

# Kurumsal Mali Durum ve Beklentiler Raporu

## İÇİNDEKİLER

• I. Ocak – Haziran 2021 Dönemi Bütçe Uygulama Sonuçları	01
• A. Bütçe Giderleri	02 - 04
• 01 – Personel Giderleri	05
• 02- Sosyal Güvenlik Kurumlarına Devlet Primi Giderleri	06
• 03- Mal ve Hizmet Alım Giderleri	07 - 08
• 04- Faiz Giderleri	09
• 05- Cari Transferler	10
• 06-Sermaye Giderleri	11 - 12
• 07- Sermaye Transferleri	13
• 08- Borç Verme	14
• B. Bütçe Gelirleri	15 - 17
• C. Finansman	18
• II. 2021 Ocak – Haziran Döneminde Yürütülen Faaliyetler	19 - 24
• III. Temmuz – Aralık 2021 Dönemine İlişkin Beklentiler ve Hedefler	25
• Bütçe Giderleri	25
• Bütçe Gelirleri	25
• Finansman	25
• IV. Temmuz – Aralık 2021 Döneminde Yürütülecek Faaliyetler	26 – 32
• Bütçe Gelirlerinin Gelişim Tablosu	33
• Bütçe Giderlerinin Gelişim Tablosu	34

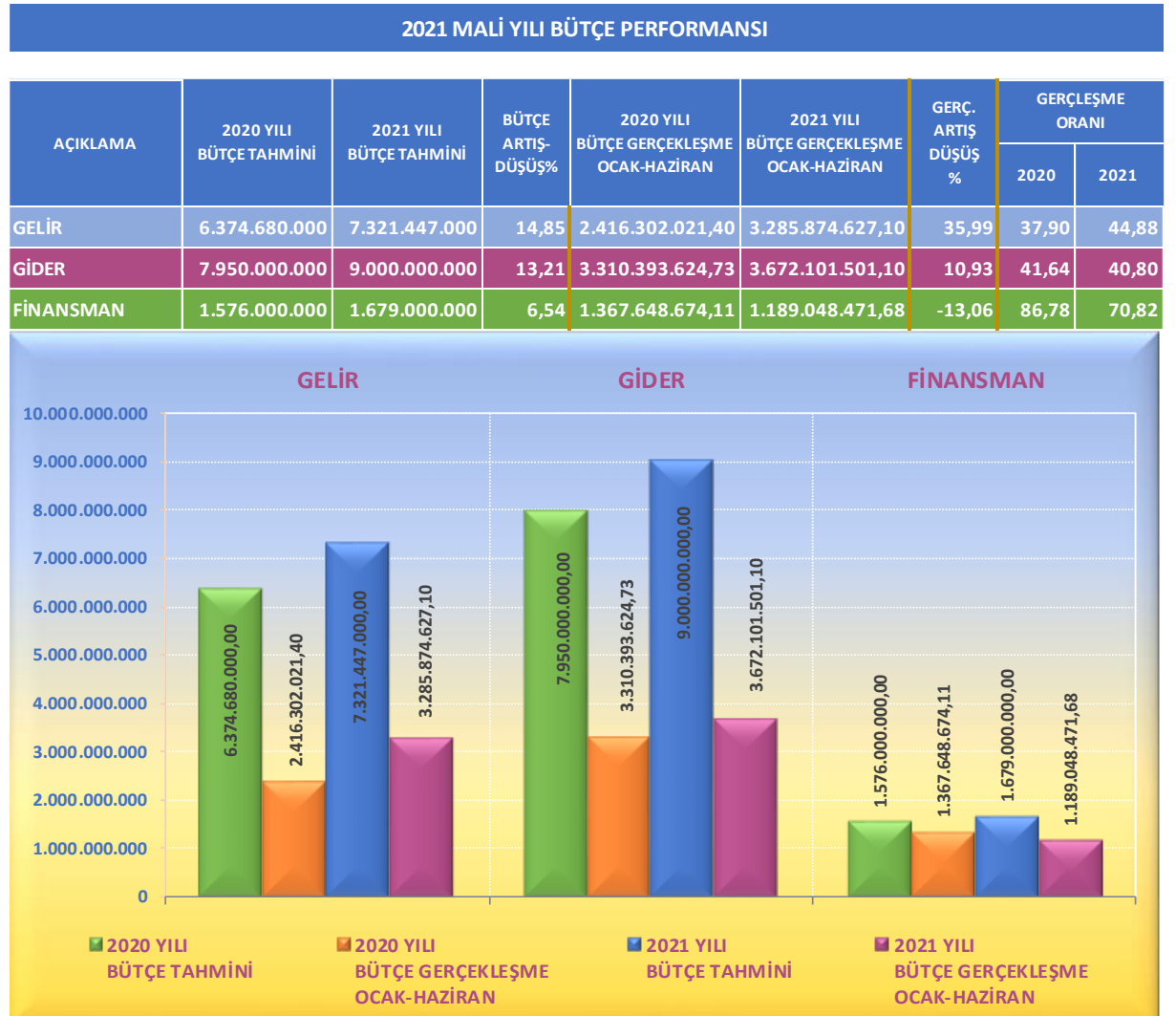
## I. Ocak – Haziran 2021 Dönemi Bütçe Uygulama Sonuçları

2021 mali yılı gelir bütçemiz 2020 mali yılına göre % 14,85 artırılarak 7 Milyar 321 Milyon ₺ olarak tahmin edilmiş, buna karşılık % 42,35 'i Sermaye Giderleri ve % 23,54 'ü Mal ve Hizmet Giderlerinden oluşan gider bütçemiz % 13,21 artış öngörülerek 9 Milyar ₺ olarak hedeflenmiştir. Finansmanın Ekonomik Sınıflandırılması ise 1 Milyar 909 Milyon ₺'si Borçlanma, 756 Milyon ₺'si Borç Ödeme ve 530 Milyon ₺'si Likitide Amaçlı Tutulan Nakit Ve Mevduat olmak üzere 1 Milyar 679 Milyon ₺ net finansman öngörülmüştür.

2021 mali yılının ilk 6 aylık döneminde gelir bütçesi gerçekleşmemiz 2020 mali yılının aynı dönemine göre % 35,99 'luk bir artış ve % 44,88 'lik bir gerçekleşme oranıyla 3 Milyar 285 Milyon ₺'ye yükselmiş, gider bütçesi gerçekleşmemiz ise 2020 yılının aynı dönemine göre % 10,93 'lük artış ve %40,80 'lik bir gerçekleşme oranıyla 3 Milyar 672 Milyon ₺ olmuştur.

2020 mali yılının aynı döneminde gelir bütçesi gerçekleşmemiz 2 Milyar 416 Milyon ₺, gider bütçesi gerçekleşmesi de 3 Milyar 310 Milyon ₺'dir.

Tablo1-Grafik1



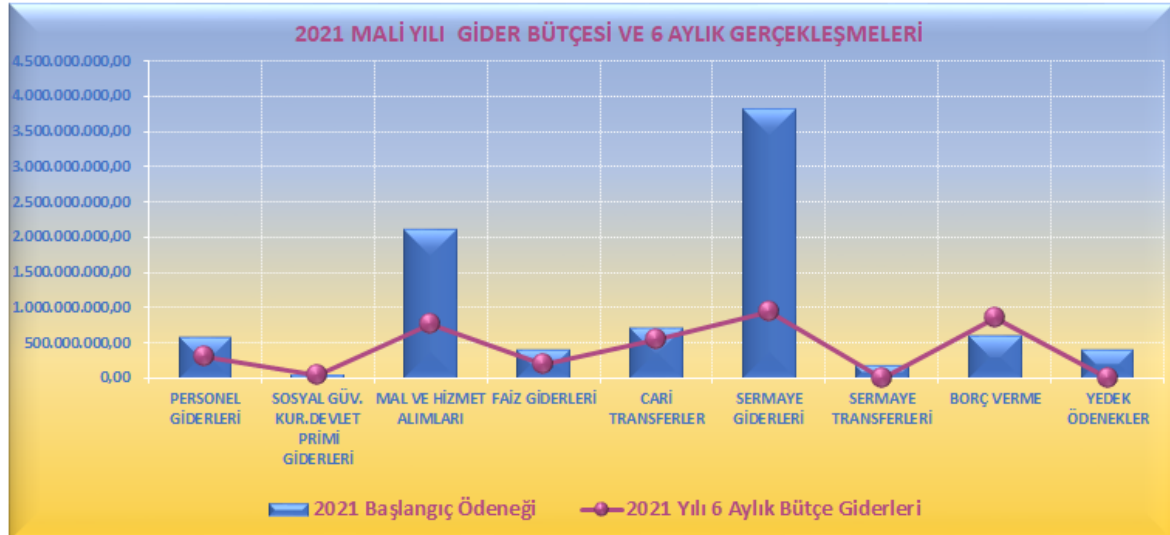
## A.BÜTÇE GİDERLERİ

Yılın ilk altı aylık döneminde geçen yıla göre belediyemizin bütçe giderleri % 10,93 oranında artış göstererek 3 Milyar 672 Milyon 101 Bin ₺ olarak gerçekleşmiştir.

2021 Mali yılı ekonomik sınıflandırmaya göre bütçe ödenekleri, ödeneklerin ilk altı aydaki gerçekleşme oranları, toplam gerçekleşme içindeki payları aşağıdaki tabloda gösterilmiştir.

Tablo 2-Grafik 2

2021 MALİ YILI 6 AYLIK (Ocak-Haziran) EKONOMİK SINIFLANDIRMAYA GÖRE GİDER BÜTÇESİ VE GERÇEKLEŞMELERİ							
EKONOMİK KODU	AÇIKLAMA	2021 BAŞLANGIÇ ÖDENEĞİ	BAŞLANGIÇ ÖDENEĞİ TOPLAMI İÇİNDE PAYI %	2021 NET ÖDENEK	2021 OCAK-HAZİRAN DÖNEMİ GERÇ.	GERÇ. ORANI % (Başlangıç Öde. Göre)	BÜTÇE GİDERİ TOPLAMI İÇİNDE PAYI %
BÜTÇE GİDERİ TOPLAMI		9.000.000.000,00	100,00	9.000.000.000,00	3.672.101.501,10	40,80	100,00
1	PERSONEL GİDERLERİ	600.691.000,00	6,67	603.496.100,00	300.028.710,36	49,95	8,17
2	SOSYAL GÜV. KUR.DEVLET PRİMİ GİDERLERİ	75.845.000,00	0,84	76.650.600,00	39.576.341,54	52,18	1,08
3	MAL VE HİZMET ALIMLARI	2.118.837.000,00	23,54	2.185.016.981,20	775.365.499,53	36,59	21,12
4	FAİZ GİDERLERİ	420.280.000,00	4,67	420.280.000,00	187.105.260,54	44,52	5,10
5	CARİ TRANSFERLER	726.636.000,00	8,07	758.535.740,00	550.182.707,36	75,72	14,98
6	SERMAYE GİDERLERİ	3.811.671.000,00	42,35	3.824.493.278,80	950.184.099,19	24,93	25,88
7	SERMAYE TRANSFERLERİ	201.040.000,00	2,23	201.028.000,00	4.535.457,14	2,26	0,12
8	BORÇ VERME	620.000.000,00	6,89	867.508.000,00	865.123.425,44	139,54	23,56
9	YEDEK ÖDENEKLER	425.000.000,00	4,72	62.991.300,00	0,00	0,00	0,00



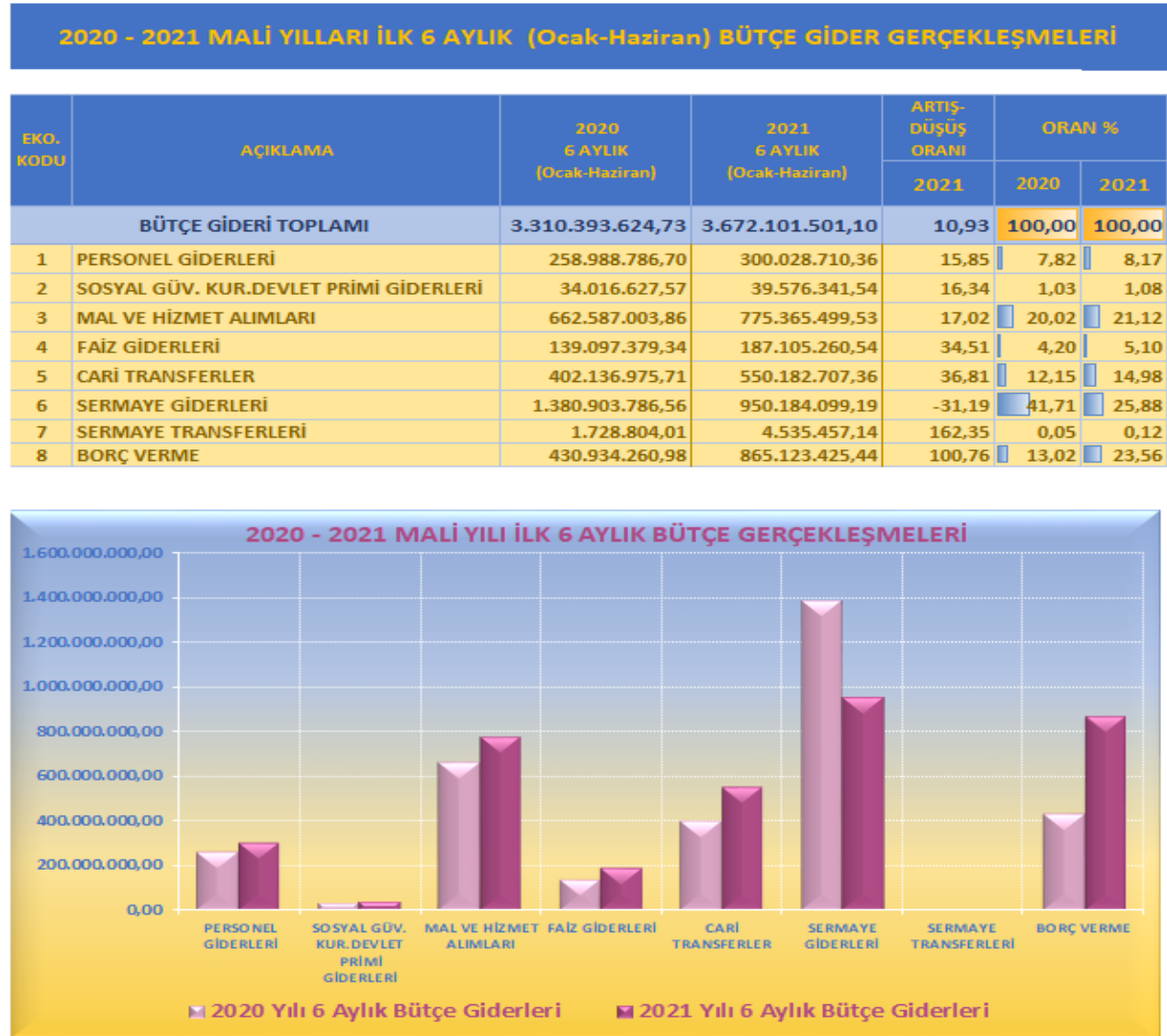
Belediyemiz 2021 Mali Yılı Gider Bütçesinde; Personel Giderleri için 600 Milyon 691 Bin ₺, Sosyal Güvenlik Kurumuna Devlet Primi Giderleri için 75 Milyon 845 Bin ₺, Mal ve Hizmet Alım Giderleri için 2 Milyar 118 Milyon 837 Bin ₺, Faiz Giderleri için 420 Milyon 280 Bin ₺, Cari Transferler için 726 Milyon 636 Bin ₺, Sermaye Giderleri için 3 Milyar 811 Milyon 671 Bin ₺, Sermaye Transferleri 201 Milyon 40 Bin ₺, Borç Verme için 620 Milyon ₺, Yedek Ödenekler için de 425 Milyon ₺ olmak üzere toplam 9 Milyar ₺ ödenek ayrılmıştır.

9 Milyar ₺ olarak belirlenen bu ödeneklerin gider kalemlerine göre bütçeden aldığı paylar incelendiğinde; Personel Giderleri ile Sosyal Güvenlik Kurumu Devlet Primi Giderlerine % 7,51 , Mal ve Hizmet Alımı Giderlerine % 23,54 , Faiz Giderlerine % 4,67 , Cari Transferlere % 8,07 , Sermaye Giderlerine % 42,35 , Sermaye Transferlerine % 2,23 , Borç Verme kalemine % 6,89 , Yedek Ödenek kalemine % 4,72 oranında bütçeden pay ayrılmıştır.

2021 yılı Ocak-Haziran döneminde Personel Giderleri bütçesine göre % 49,95 'lik bir oran ile 300 Milyon 28 Bin ₺, Sosyal Güvenlik Kurumuna Devlet Primi Giderleri % 52,18 'lik bir oran ile 39 Milyon 576 Bin ₺, Mal ve Hizmet Alımları Giderleri % 36,59 'luk bir oran ile 775 Milyon 365 Bin ₺, Faiz Giderleri % 44,52 'lik bir oran ile 187 Milyon 105 Bin ₺, Cari Transferler % 75,72 'lik bir oran ile 550 Milyon 182 Bin ₺, Sermaye Giderleri % 24,93 'lük bir oran ile 950 Milyon 184 Bin ₺, Sermaye Transferleri % 2,26 'lık bir oran ile 4 Milyon 535 Bin ₺, Borç Verme % 139,54 'lük bir oran ile 865 Milyon 123 Bin ₺ gerçekleşmiştir.

2020 ve 2021 yılları Ocak-Haziran dönemi bütçe giderlerinin ekonomik sınıflandırmaya göre ilk altı aylık gerçekleştirmeleri aşağıdaki tabloda gösterilmiştir.

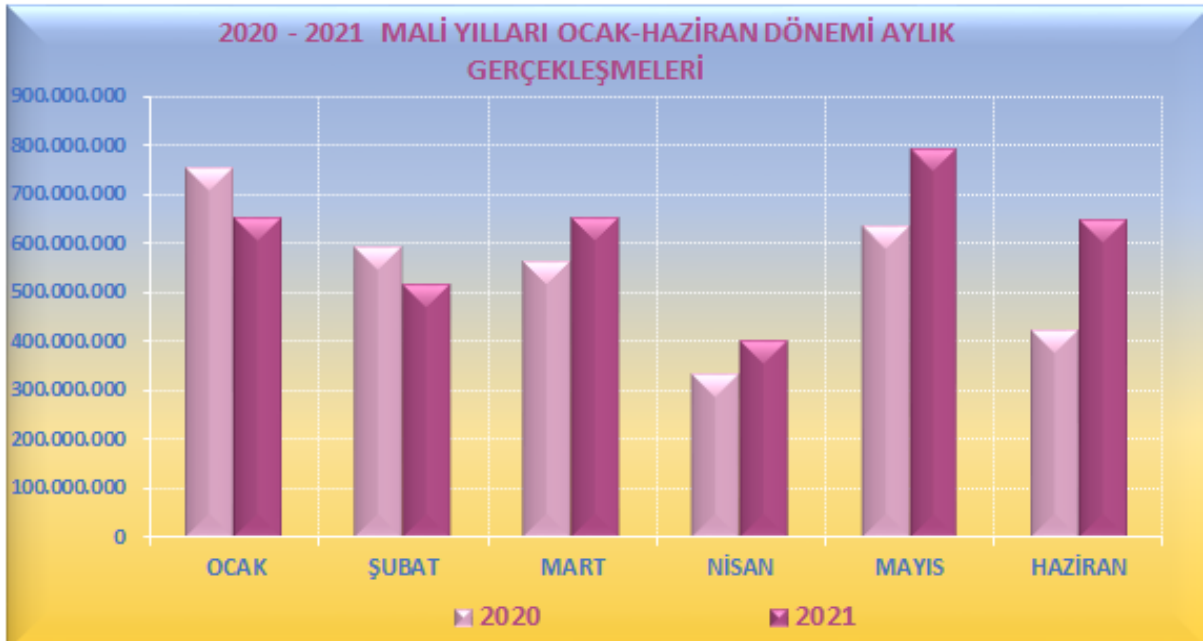
**Tablo 3-Grafik 3**



2020-2021 yılları aylar itibariyle ilk altı aylık bütçe gerçekleştirmeleri, artış-düşüş oranları aşağıdaki tabloda gösterilmiştir.

**Tablo4-Grafik4**

2020 - 2021 MALİ YILLARI 6 AYLIK (Ocak-Haziran) BÜTÇE GİDER GERÇEKLEŞMELERİ						
AYLAR	2020	2021	ARTIŞ-DÜŞÜŞ	ORAN %		
			ORANI	2020	2021	
OCAK	753.936.290,73	654.729.727,39	-13,16	22,77	17,83	
ŞUBAT	596.166.190,97	518.647.942,88	-13,00	18,01	14,12	
MART	563.143.085,63	654.560.752,43	16,23	17,01	17,83	
NİSAN	332.813.504,13	401.655.163,71	20,68	10,05	10,94	
MAYIS	638.737.148,47	794.391.006,04	24,37	19,29	21,63	
HAZİRAN	425.597.404,80	648.116.908,65	52,28	12,86	17,65	
<b>TOPLAM</b>	<b>3.310.393.624,73</b>	<b>3.672.101.501,10</b>	<b>10,93</b>	<b>100,00</b>	<b>100,00</b>	

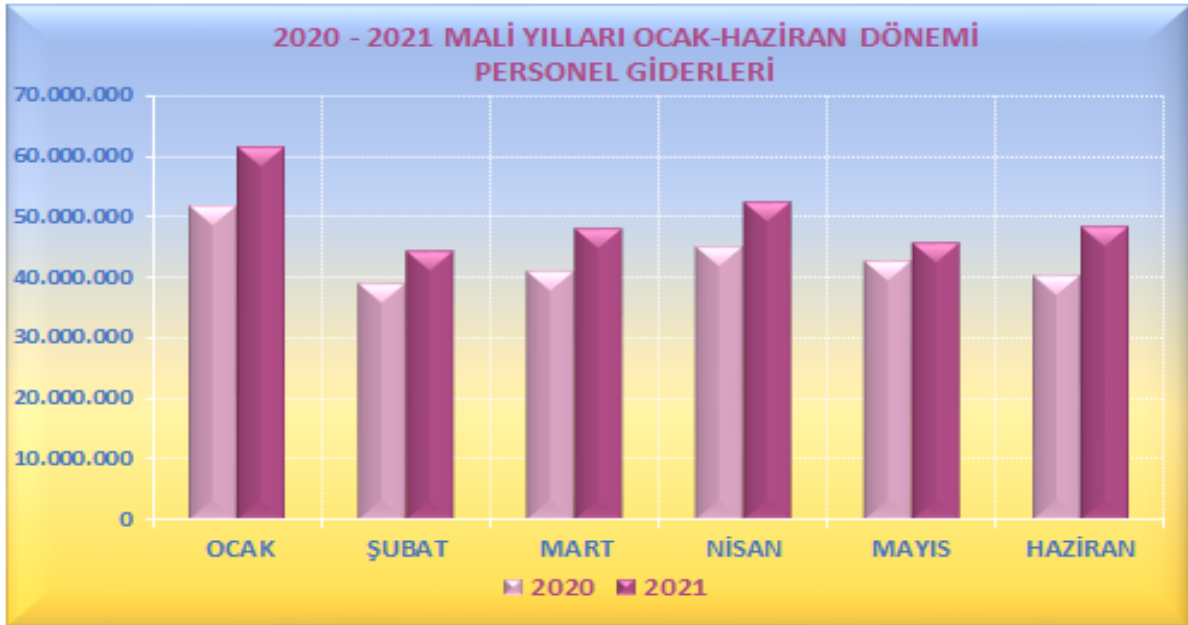


## 01. Personel Giderleri

2021 mali yılı Ocak-Haziran döneminde Personel Giderlerinde 2020 yılının aynı dönemine göre % 15,85 oranında bir artış gerçekleşmiştir. Personel giderlerinin toplam bütçe gideri içindeki payı %8,17 'dir. Personel Giderlerinin aylara göre dağılımı aşağıdaki tabloda gösterilmiştir.

Tablo 5-Grafik 5

2020 - 2021 MALİ YILLARI AYLIK 6 AYLIK ( 01 ) PERSONEL GİDERLERİ						
AYLAR	2020	2021	ARTIŞ- DÜŞÜŞ	ORAN %		
			2021	2020	2021	
OCAK	51.602.876,70	61.278.193,65	18,75	19,92	20,42	
ŞUBAT	38.812.943,49	44.410.270,73	14,42	14,99	14,80	
MART	41.033.394,72	47.829.601,03	16,56	15,84	15,94	
NİSAN	44.878.792,06	52.450.102,25	16,87	17,33	17,48	
MAYIS	42.547.356,25	45.775.723,95	7,59	16,43	15,26	
HAZİRAN	40.113.423,48	48.284.818,75	20,37	15,49	16,09	
TOPLAM	258.988.786,70	300.028.710,36	15,85	100,00	100,00	



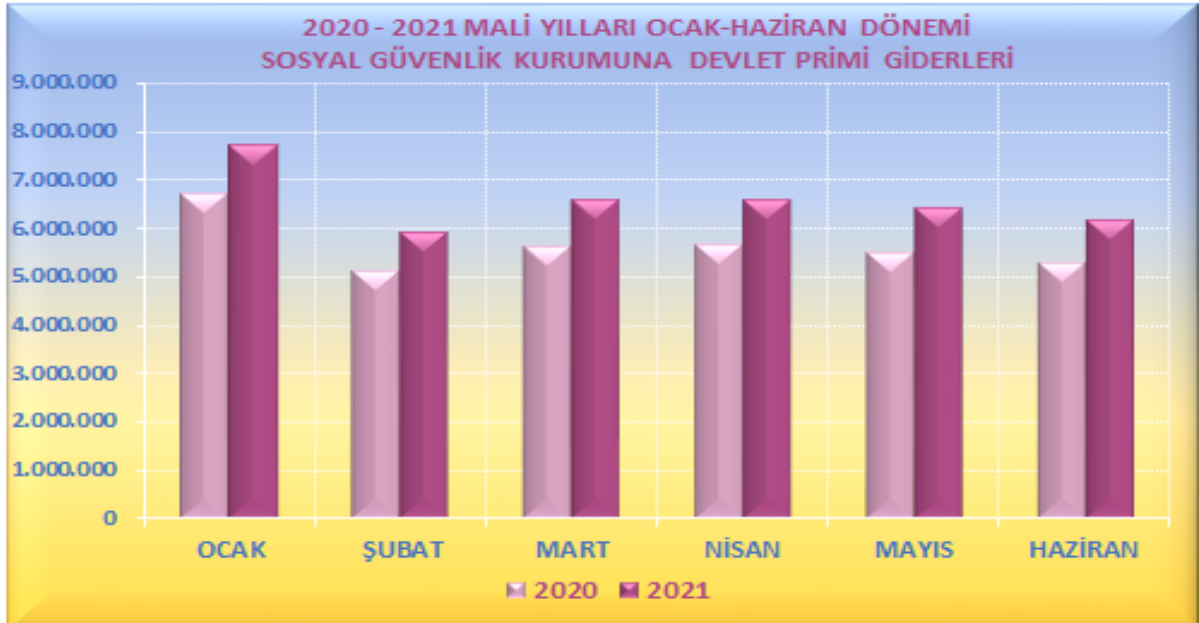
## 02.Sosyal Güvenlik Kurumuna Devlet Primi Giderleri

2021 mali yılı Ocak-Haziran döneminde Sosyal Güvenlik Kurumuna Devlet Primi Giderlerinde 2020 yılının aynı dönemine göre % 16,34 oranında bir artış gerçekleşmiştir. Sosyal Güvenlik Kurumuna Devlet Primi Giderlerinin toplam bütçe gideri içindeki payı % 1,08 'dir. Sosyal Güvenlik Kurumuna Devlet Primi Giderlerinin aylara göre dağılımı aşağıdaki tabloda gösterilmiştir.

Tablo6-Grafik6

### 2020 - 2021 MALİ YILLARI 6 AYLIK ( 02 ) SOSYAL GÜVENLİK KURUMUNA DEVLET PRİMİ GİDERLERİ

AYLAR	2020	2021	ARTIŞ- DÜŞÜŞ	ORAN %	
			2021	2020	2021
OCAK	6.742.860,19	7.760.622,80	15,09	19,82	19,61
ŞUBAT	5.160.422,81	5.954.522,69	15,39	15,17	15,05
MART	5.645.577,81	6.596.832,61	16,85	16,60	16,67
NİSAN	5.670.485,03	6.609.884,57	16,57	16,67	16,70
MAYIS	5.506.097,14	6.448.054,09	17,11	16,19	16,29
HAZİRAN	5.291.184,59	6.206.424,78	17,30	15,55	15,68
TOPLAM	34.016.627,57	39.576.341,54	16,34	100,00	100,00





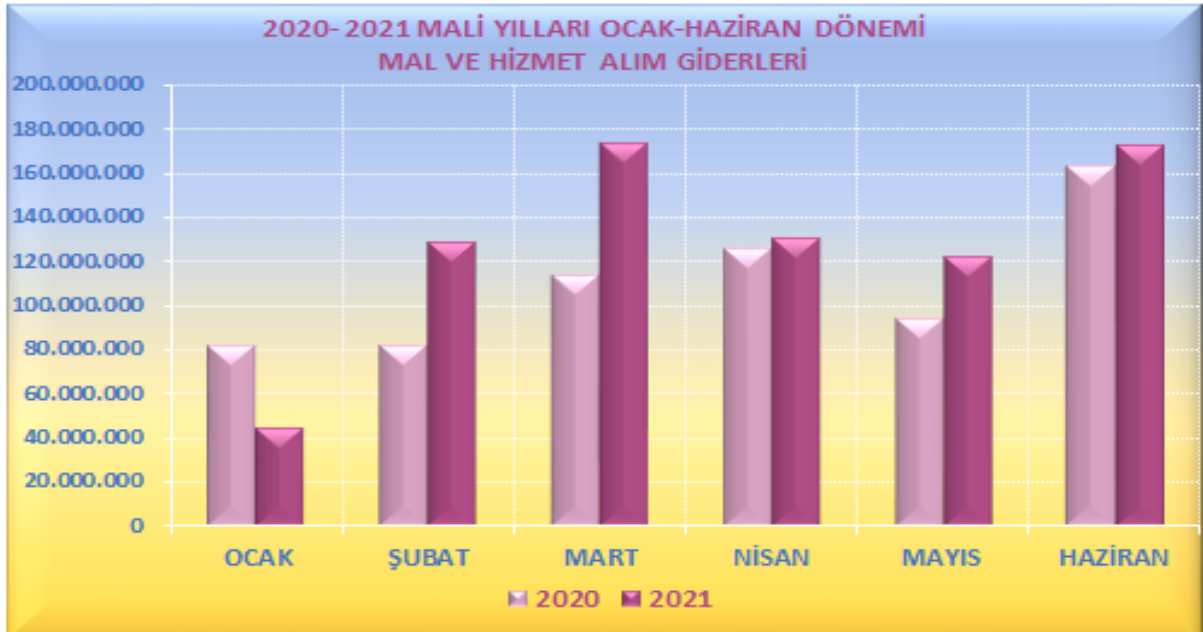
### 03.Mal ve Hizmet Alım Giderleri

2021 mali yılı Ocak-Haziran Döneminde; park bahçe düzenlemeleri, katı atıkların işlenmesi ve geri kazanımı, yolların meydanların geçitlerin temizliği, kıyı ve sahillerimizin temizlik ve düzenlenmesi, kentsel dönüşüm projeleri, meslek edindirme kursları, çeşitli hizmet alımları, tüketime yönelik mal ve malzeme alımları, yolluklar vb. giderlerden oluşan mal ve hizmet alım giderleri için toplam 775 Milyon 365 Bin ₺ harcama yapılmıştır. 2020 mali yılının aynı döneminde 662 Milyon 587 Bin ₺ harcama yapılmış ve 2021 yılında söz konusu giderlerde 2020 yılına göre % 17,02 oranında bir artış meydana gelmiştir. Mal ve hizmet alım giderlerinin toplam bütçe gideri içindeki payı % 21,12 'dir. Mal ve hizmet alım giderlerinin aylara göre dağılımı aşağıdaki tabloda gösterilmiştir.

Tablo 7-Grafik 7

#### 2020 - 2021 MALİ YILLARI 6 AYLIK ( 03 ) MAL VE HİZMET ALIM GİDERLERİ

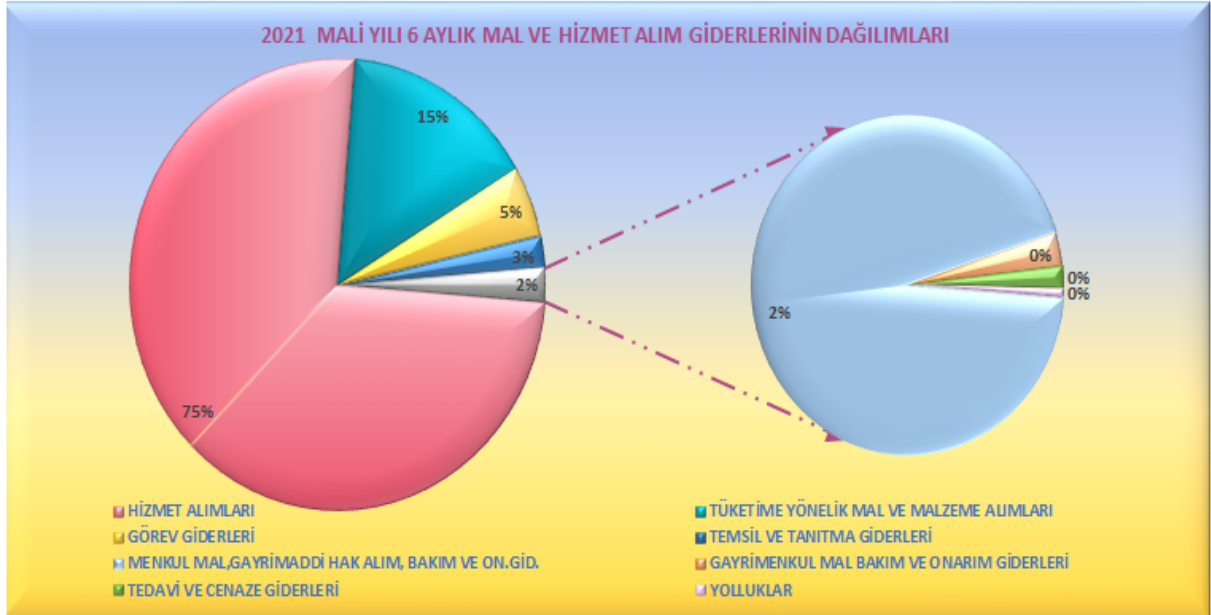
AYLAR	2020	2021	ARTIŞ- DÜŞÜŞ	ORAN %	
			2021	2020	2021
OCAK	82.068.953,25	44.789.121,58	-45,43	12,39	5,78
ŞUBAT	82.138.629,77	129.678.315,21	57,88	12,40	16,72
MART	113.940.174,89	173.979.100,36	52,69	17,20	22,44
NİSAN	126.412.433,36	130.955.764,23	3,59	19,08	16,89
MAYIS	94.580.292,80	123.034.437,95	30,08	14,27	15,87
HAZİRAN	163.446.519,79	172.928.760,20	5,80	24,67	22,30
TOPLAM	662.587.003,86	775.365.499,53	17,02	100,00	100,00



2021 yılının ilk altı ayında 775 Milyon 365 Bin ₺ olarak gerçekleşen mal ve hizmet alım giderleri içerisinde en önemli payı 582 Milyon 692 Bin ₺ ile hizmet alımları oluşturmuştur.

**Tablo 8-Grafik 8**

MAL VE HİZMET ALIM GİDERLERİ	2021 BÜTÇE İLE VERİLEN	2021 NET ÖDENEK	2021 OCAK-HAZİRAN DÖNEMİ BÜTÇE GİDERLERİ	NET ÖDENEĞE GÖRE GERÇ. ORANI %	BÜTÇE GİDERİ TOPLAMI İÇİNDE PAYI %
TÜKETİME YÖNELİK MAL VE MALZEME ALIMLARI	463.634.000,00	486.034.080,18	116.994.191,85	24,07	15,09
YOLLUKLAR	4.377.000,00	4.423.685,00	156.184,81	3,53	0,02
GÖREV GİDERLERİ	42.412.000,00	64.337.656,82	39.425.479,67	61,28	5,08
HİZMET ALIMLARI	1.447.448.000,00	1.446.430.720,00	582.692.523,65	40,28	75,15
TEMSİL VE TANITMA GİDERLERİ	54.302.000,00	64.831.850,00	17.637.811,08	27,21	2,27
MENKUL MAL,GAYRİMADDİ HAK ALIM, BAKIM VE ON.GİD.	99.718.000,00	112.274.740,20	17.470.678,68	15,56	2,25
GAYRİMENKUL MAL BAKIM VE ONARIM GİDERLERİ	4.919.000,00	4.357.249,00	603.147,22	13,84	0,08
TEDAVİ VE CENAZE GİDERLERİ	2.027.000,00	2.327.000,00	385.482,57	16,57	0,05
<b>TOPLAM</b>	<b>2.118.837.000,00</b>	<b>2.185.016.981,20</b>	<b>775.365.499,53</b>	<b>35,49</b>	<b>100,00</b>

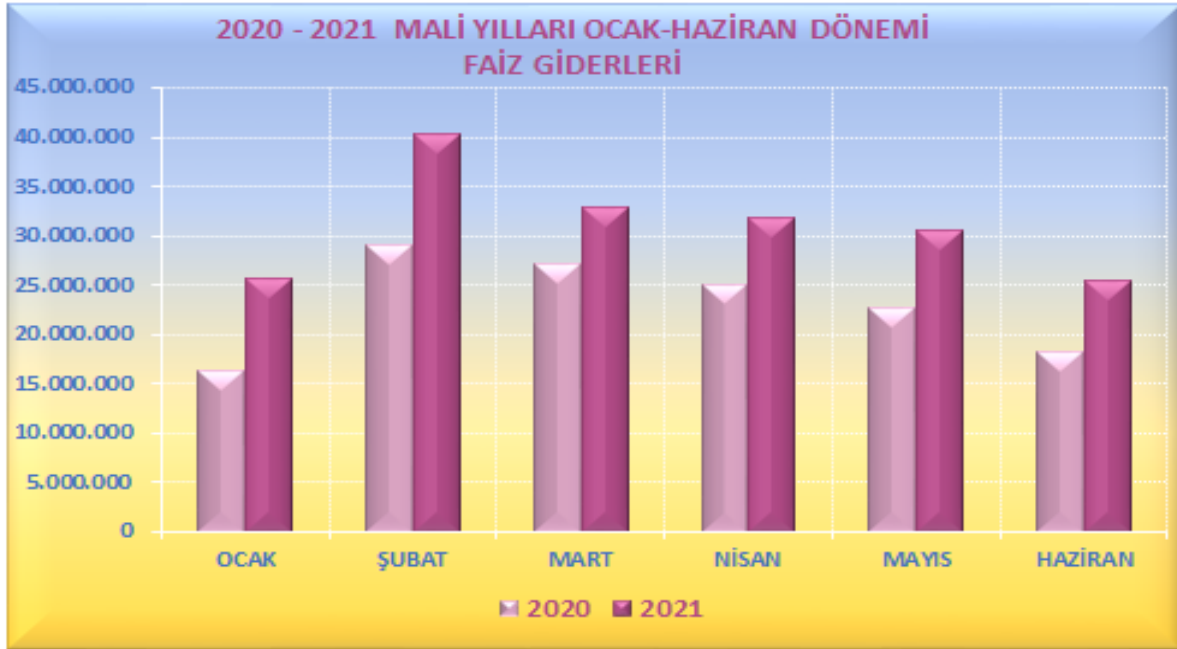


#### 04.Faiz Giderleri

2021 mali yılı Ocak-Haziran döneminde Faiz Giderlerinde 2020 yılının aynı dönemine göre % 34,51 oranında bir artış gerçekleşmiştir. Faiz Giderlerinin toplam bütçe gideri içindeki payı % 5,10 'dur. Faiz Giderlerinin aylara göre dağılımı aşağıdaki tabloda gösterilmiştir.

Tablo 9-Grafik 9

2020 - 2021 MALİ YILLARI 6 AYLIK ( 04 ) FAİZ GİDERLERİ					
AYLAR	2020	2021	ARTIŞ- DÜŞÜŞ	ORAN %	
			2021	2020	2021
OCAK	16.521.770,80	25.777.613,17	56,02	11,88	13,78
ŞUBAT	29.163.187,34	40.344.208,81	38,34	20,97	21,56
MART	27.245.465,49	32.900.729,36	20,76	19,59	17,58
NİSAN	25.065.574,07	31.888.056,59	27,22	18,02	17,04
MAYIS	22.827.633,78	30.703.370,30	34,50	16,41	16,41
HAZİRAN	18.273.747,86	25.491.282,31	39,50	13,14	13,62
TOPLAM	139.097.379,34	187.105.260,54	34,51	100,00	100,00



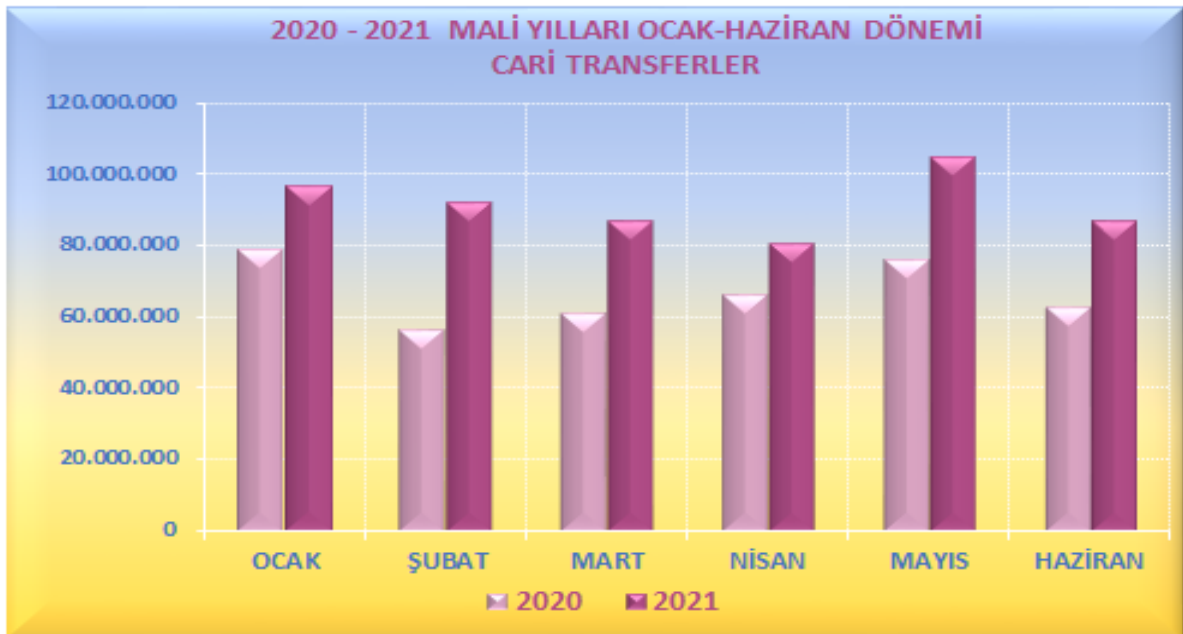
## 05.Cari Transferler

Sosyal Güvenlik Kurumuna, İller Bankası ortaklık payı, dernek,birlik,kurum,kuruluş,sandık vb. kuruluşlara, ulusal ve uluslararası kuruluşlara üyelik aidatı ve katkı payları olarak yapılan Cari Transferler harcama kaleminde 2021 mali yılının ilk altı aylık diliminde 550 Milyon 182 Bin ₺ harcama yapılmıştır. Bu harcama tutarının 55 milyon TL'sini Hane Halkına Yapılan Transferler, 406 Milyon TL'si ise korona virüs sürecinin olumsuz etkisi sebebiyle özellikle ulaşımdan sorumlu bağlı kuruluşumuz Eshot Genel Müdürlüğüne Yardım oluşturmaktadır. Cari Transferlerin toplam bütçe gideri içindeki payı %14,98 'dir. 2021 mali yılı Ocak-Haziran döneminde Cari Transferlerin 2020 yılının aynı dönemine göre % 36,81 oranında bir artış gerçekleşmiştir. Cari Transferlerin aylara göre dağılımı aşağıdaki tabloda gösterilmiştir.

Tablo 10 -Grafik 10

### 2020 - 2021 MALİ YILLARI 6 AYLIK ( 05 ) CARİ TRANSFERLER

AYLAR	2020	2021	ARTIŞ- DÜŞÜŞ	ORAN %	
			2021	2020	2021
OCAK	79.358.191,72	97.096.923,51	22,35	19,73	17,65
ŞUBAT	56.474.730,21	92.621.310,84	64,00	14,04	16,83
MART	60.971.433,75	87.154.525,55	42,94	15,16	15,84
NİSAN	66.258.580,44	81.037.847,86	22,31	16,48	14,73
MAYIS	76.313.007,57	104.972.529,49	37,56	18,98	19,08
HAZİRAN	62.761.032,02	87.299.570,11	39,10	15,61	15,87
TOPLAM	402.136.975,71	550.182.707,36	36,81	100,00	100,00



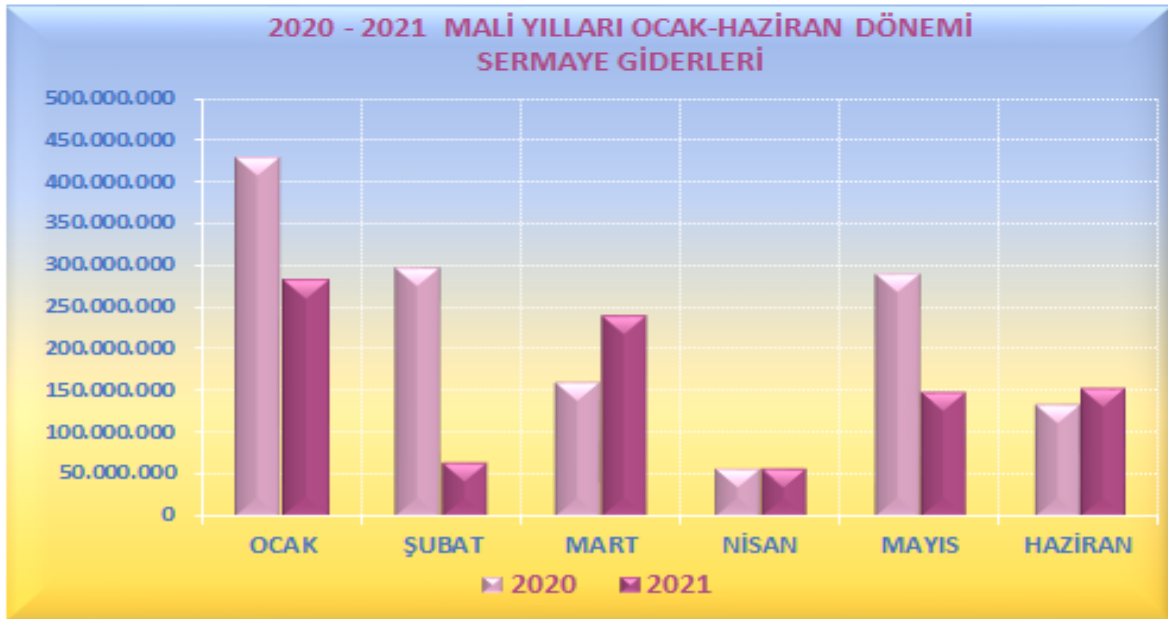
## 06.Sermaye Giderleri

2021 mali yılı Ocak-Haziran döneminde; İzmir opera binası, Narlıdere Metro Projesi ve diğer ulaşım yatırımları, kamulaştırma çalışmaları, araç ve iş makinesi alımları, alt-üst geçitler, trafik ve yol düzenleme işleri, asfaltlama, kıyı düzenlemeleri, otopark yapımları vb. yatırım giderlerimizin yer aldığı sermaye giderleri için toplam 950 Milyar 184 Bin ₺ harcama yapılmıştır. Sermaye Giderlerinin toplam bütçe gideri içindeki payı %25,88 'dir. 2021 mali yılı Ocak-Haziran döneminde Sermaye Giderlerinde 2020 yılının aynı dönemine göre % 31,19 oranında bir azalış gerçekleşmiştir. Sermaye Giderlerinin aylara göre dağılımı aşağıdaki tabloda gösterilmiştir.

Tablo 11-Grafik 11

### 2020 - 2021 MALİ YILLARI 6 AYLIK ( 06 ) SERMAYE GİDERLERİ

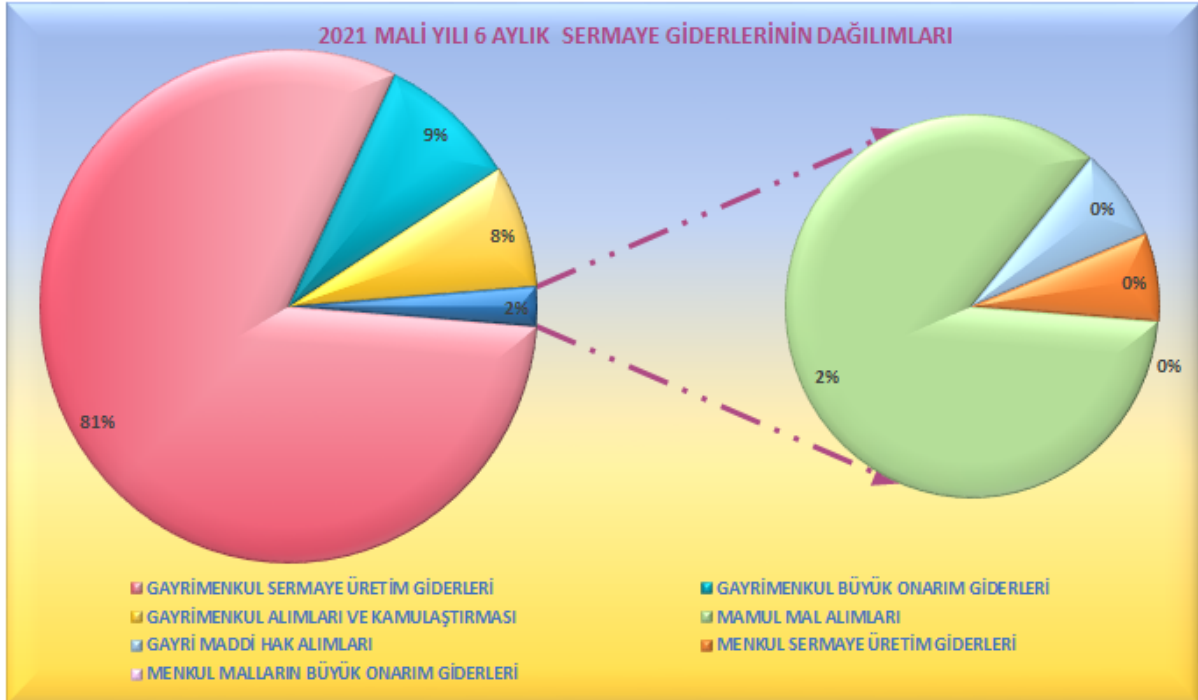
AYLAR	2020	2021	ARTIŞ- DÜŞÜŞ	ORAN %	
				2021	2020
OCAK	431.764.934,42	283.156.181,11	-34,42	31,27	29,80
ŞUBAT	299.229.113,43	65.083.193,01	-78,25	21,67	6,85
MART	162.594.165,19	241.030.796,01	48,24	11,77	25,37
NİSAN	59.396.417,44	57.632.801,67	-2,97	4,30	6,07
MAYIS	292.207.659,02	149.877.583,37	-48,71	21,16	15,77
HAZİRAN	135.711.497,06	153.403.544,02	13,04	9,83	16,14
TOPLAM	1.380.903.786,56	950.184.099,19	-31,19	100,00	100,00



2021 mali yılının ilk altı ayında sermaye giderleri toplamının dağılımlarına baktığımız zaman Mamul Mal Alımlarına 19 Milyon 796 Bin ₺, Menkul Sermaye Üretim Giderlerine 1 Milyon 719 Bin ₺, Gayri Maddi Hak Alımlarına 1 Milyon 841 Bin ₺, Gayrimenkul Alımları Ve Kamulaştırmasına 73 Milyon 469 Bin ₺, Gayrimenkul Sermaye Üretim Giderlerine 767 Milyon 975 Bin ₺, Gayrimenkul Büyük Onarım Giderlerine 85 Milyon 381 Bin ₺ harcama yapılmıştır.

**Tablo 12-Grafik 12**

SERMAYE GİDERLERİ	2021 BÜTÇE İLE VERİLEN	2021 NET ÖDENEK	2021 OCAK-HAZİRAN DÖNEMİ BÜTÇE GİDERLERİ	NET ÖDENEĞE GÖRE GERÇ. ORANI %	BÜTÇE GİDERİ TOPLAMI İÇİNDE PAYI %
MAMUL MAL ALIMLARI	156.969.000,00	167.438.060,00	19.796.921,19	11,82	2,08
MENKUL SERMAYE ÜRETİM GİDERLERİ	19.609.000,00	26.438.250,00	1.719.337,76	6,50	0,18
GAYRİ MADDİ HAK ALIMLARI	15.040.000,00	21.594.000,00	1.841.557,74	8,53	0,19
GAYRİMENKUL ALIMLARI VE KAMULAŞTIRMASI	230.181.000,00	237.841.000,00	73.469.027,33	30,89	7,73
GAYRİMENKUL SERMAYE ÜRETİM GİDERLERİ	2.944.515.000,00	2.924.031.160,80	767.975.822,50	26,26	80,82
MENKUL MALLARIN BÜYÜK ONARIM GİDERLERİ	505.000,00	745.000,00	0,00	0,00	0,00
GAYRİMENKUL BÜYÜK ONARIM GİDERLERİ	444.852.000,00	446.405.808,00	85.381.432,67	19,13	8,99
<b>TOPLAM</b>	<b>3.811.671.000,00</b>	<b>3.824.493.278,80</b>	<b>950.184.099,19</b>	<b>24,84</b>	<b>100,00</b>

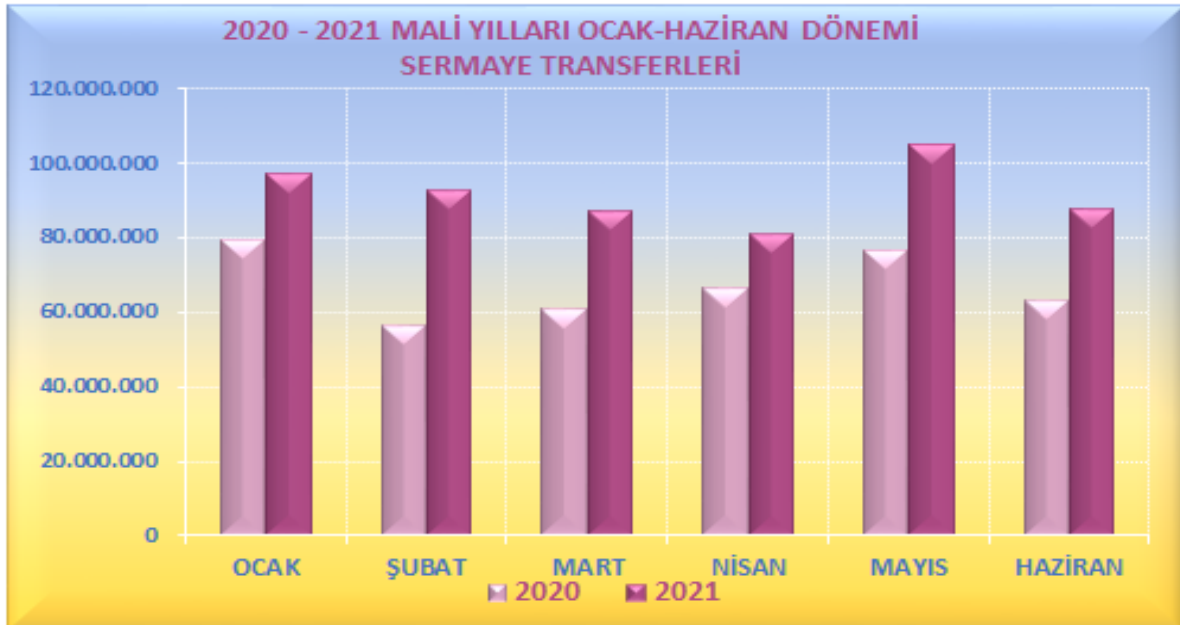


## 07.Sermaye Transferleri

İlçe belediyelerine 5216 sayılı Büyükşehir Belediyesi Kanununun 24.ncü Maddesinin c bendi gereğince ortak projeleri kapsamında 2021 mali yılının ilk altı aylık döneminde 4 Milyon 535 Bin ₺ harcama yapılmıştır. Sermaye transferlerinin toplam bütçe gideri içindeki payı %0,12 'dir. 2021 mali yılı Ocak-Haziran döneminde Sermaye Transferlerinde 2020 yılının aynı dönemine göre % 162,35 oranında bir artış gerçekleşmiştir. Sermaye Transferlerinin aylara göre dağılımı aşağıdaki tabloda gösterilmiştir.

Tablo 13-Grafik 13

AYLAR	2020	2021	ARTIŞ- DÜŞÜŞ	ORAN %	
			2021	2020	2021
OCAK	336.242,34	0,00	-100,00	19,45	0,00
ŞUBAT	0,00	798.121,59	0,00	0,00	17,60
MART	647.147,78	871.000,51	34,59	37,43	19,20
NİSAN	382.811,98	1.013.992,29	164,88	22,14	22,36
MAYIS	362.601,91	822.306,89	126,78	20,97	18,13
HAZİRAN	0,00	1.030.035,86	0,00	0,00	22,71
TOPLAM	1.728.804,01	4.535.457,14	162,35	100,00	100,00



## 08.Borç Verme

Kurum kuruluş, dernek v.b. ve kamu ortaklarına borç vermeden oluşan Borç Verme kaleminde 2020 mali yılında 430 Milyon 934 Bin ₺ harcama yapılmışken 2021 mali yılında 865 Milyon 123 Bin ₺ harcama yapılmıştır. Borç Vermenin toplam bütçe gideri içindeki payı %23,56 'dır. 2021 mali yılı Ocak-Haziran döneminde Borç Verme kaleminde 2020 yılının aynı dönemine göre % 100,76 oranında bir artış gerçekleşmiştir. Korona virüs sürecinin olumsuz etkisi sebebiyle özellikle ulaşım şirketlerimize yapılan ödemeler oluşturmaktadır. Borç verme kaleminin ilk altı aylık dağılımları aşağıdaki gibidir.

Tablo 14-Grafik 14

### 2020 - 2021 MALİ YILLARI 6 AYLIK ( 08 ) BORÇ VERME

AYLAR	2020	2021	ARTIŞ- DÜŞÜŞ	ORAN %	
				2021	2020
OCAK	85.540.461,31	134.871.071,57	57,67	19,85	15,59
ŞUBAT	85.187.163,92	139.758.000,00	64,06	19,77	16,15
MART	151.065.726,00	64.198.167,00	-57,50	35,06	7,42
NİSAN	4.748.409,75	40.066.714,25	743,79	1,10	4,63
MAYIS	104.392.500,00	332.757.000,00	218,76	24,22	38,46
HAZİRAN	0,00	153.472.472,62	0,00	0,00	17,74
TOPLAM	430.934.260,98	865.123.425,44	100,76	100,00	100,00



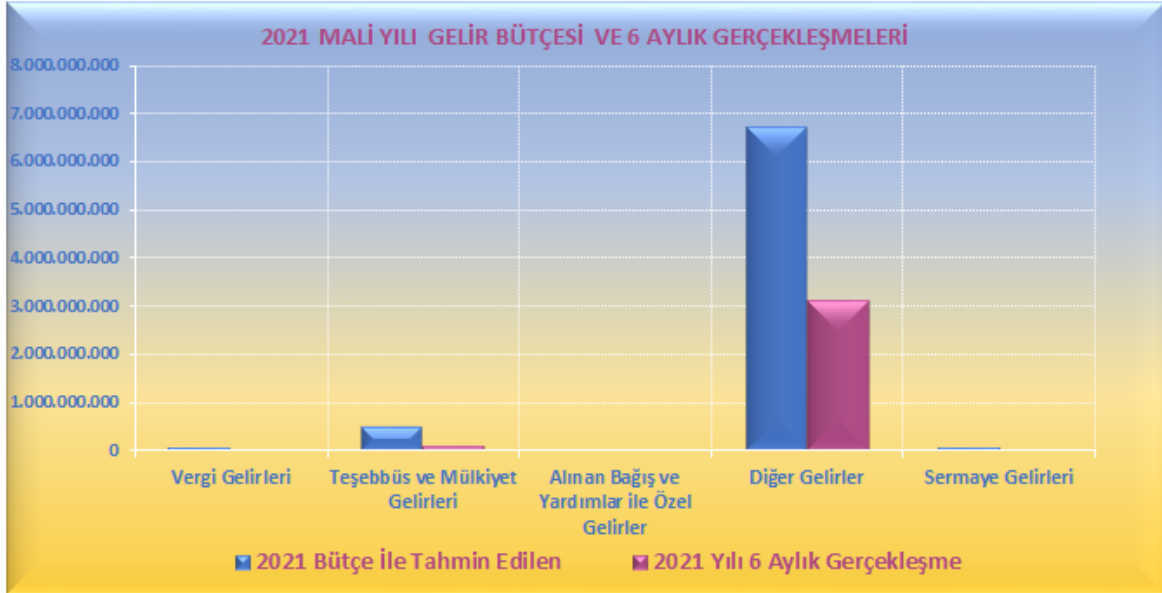


## B. BÜTÇE GELİRLERİ

Belediyemiz 2021 mali yılı gelir bütçesinde; Vergi Gelirleri için 64 Milyon 330 Bin ₺, Teşebbüs ve Mülkiyet Gelirleri için 513 Milyon 843 Bin ₺, Alınan Bağış ve Yardımlar ile Özel Gelirler için 23 Bin ₺, Diğer Gelirler için 6 Milyar 688 Milyon 965 Bin ₺, Sermaye Gelirleri için 54 Milyon 286 Bin ₺ olmak üzere toplam 7 Milyar 321 Milyon ₺ gelir tahmin edilmiştir. 2021 Mali Yılı ekonomik sınıflandırmaya göre bütçe gelir tahminlerinin ilk altı aydaki gerçekleşme oranları, toplam gerçekleşme içindeki payları aşağıdaki tabloda ve grafikte gösterilmiştir.

Tablo 15-Grafik 15

2021 MALİ YILI GELİR BÜTÇESİ VE ALTI AYLIK (Ocak-Haziran) GERÇEKLEŞMELERİ						
EKONOMİK KODU	AÇIKLAMA	2021 BÜTÇE İLE TAHMİN EDİLEN	BÜTÇE İLE TAHMİN EDİLEN GELİR İÇİNDE PAYI %	2021 OCAK-HAZİRAN DÖNEMİ GERÇ.	GERÇ. ORANI %	BÜTÇE GELİRİ TOPLAMI İÇİNDE PAYI %
BÜTÇE GELİRİ TOPLAMI		7.321.447.000,00	100,00	3.285.874.627,10	44,88	100,00
1	Vergi Gelirleri	64.330.000,00	0,88	30.280.906,81	47,07	0,92
3	Teşebbüs ve Mülkiyet Gelirleri	513.843.000,00	7,02	111.681.848,96	21,73	3,40
4	Alınan Bağış ve Yardımlar ile Özel Gelirler	23.000,00	0,00	1.444.512,00	6.280,49	0,04
5	Diğer Gelirler	6.688.965.000,00	91,36	3.094.261.963,64	46,26	94,17
6	Sermaye Gelirleri	54.286.000,00	0,74	48.205.395,69	88,80	1,47



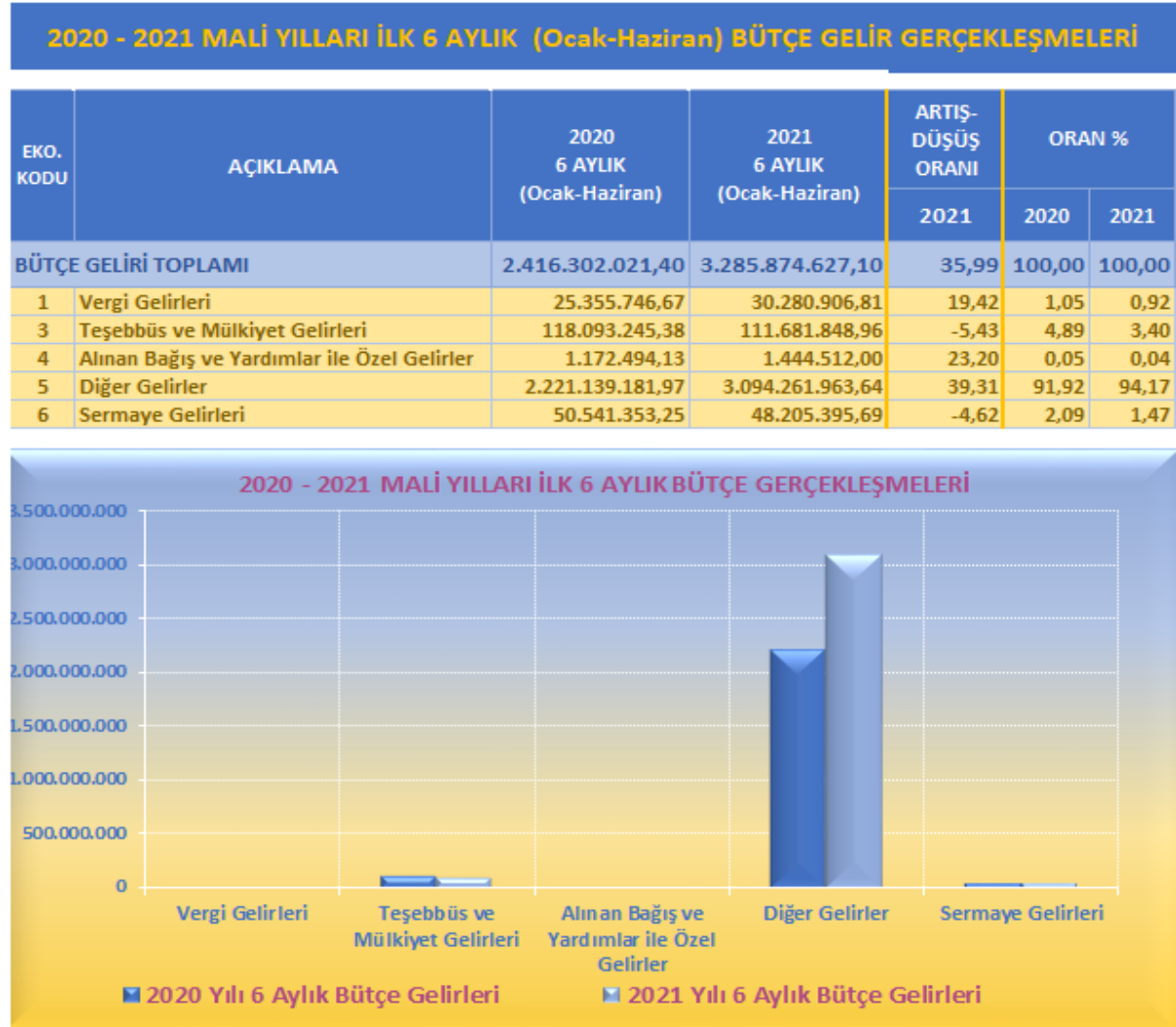
7 Milyar 321 Milyon ₺ olarak tahmin edilen gelir bütçesinin kalemlerine göre toplam gelir bütçesinden aldığı payları incelediğimizde; Vergi Gelirleri % 0,92 , Teşebbüs ve Mülkiyet Gelirleri % 3,40 , Diğer Gelirler % 94,17 , Sermaye Gelirleri % 1,47 oranında bütçeden pay ayrılmıştır.

2021 yılı Ocak-Haziran döneminde Vergi Gelirleri % 47,07 'lik bir oran ile 30 Milyon 280 Bin ₺, Teşebbüs ve Mülkiyet Gelirleri % 21,73 'lük bir oran ile 111 Milyon 681

Bin ₺, Alınan Bağış ve Yardımlar ile Özel Gelirler % 6.280,49 'luk bir oran ile 1 Milyon 444 Bin ₺, Diğer Gelirler % 46,26 'lık bir oran ile 3 Milyar 94 Milyon 261 Bin ₺, Sermaye Gelirleri % 88,80 'lik bir oran ile 48 Milyon 205 Bin ₺ gerçekleşmiştir. 2021 mali yılı ilk altı aylık gerçekleşmemiz ise % 44,88 'dir.

2021 mali yılında Vergi Gelirlerinin bir önceki yıla göre artış oranı % 19,42 , bütçe gelir toplamından aldığı pay % 0,92 , Teşebbüs Ve Mülkiyet Gelirlerinin bir önceki yıla göre azalış oranı % 5,43 , bütçe gelir toplamından aldığı pay % 3,40 , Alınan Bağış ve Yardımlar ile Özel Gelirlerin bir önceki yıla göre artış oranı %23,20 , bütçe gelir toplamından aldığı pay %0,04 , Diğer Gelirlerin bir önceki yıla göre artış oranı % 39,31 , bütçe gelir toplamından aldığı pay % 94,17 , Sermaye Gelirlerinin bir önceki yıla göre azalış oranı % 4,62 , bütçe gelir toplamından aldıkları pay % 1,47 'dir. Aşağıdaki tablo ve grafikte artış-düşüş yüzdeleri ve genel toplamdan aldıkları paylar yıllara göre görülmektedir.

**Tablo 16-Grafik 16**



2020-2021 yılları aylar itibariyle ilk altı aylık bütçe gelir gerçekleştirmeleri, artış-düşüş oranları aşağıdaki tabloda ve grafikte gösterilmiştir.

**Tablo 17-Grafik 17**

**2020 - 2021 MALİ YILLARI AYLIK (Ocak-Haziran) BÜTÇE GELİR GERÇEKLEŞMELERİ**

AYLAR	2020	2021	ARTIŞ- DÜŞÜŞ ORANI	ORAN %	
			2021	2020	2021
OCAK	509.788.931,89	591.354.065,10	16,00	21,10	18,00
ŞUBAT	464.128.537,23	497.375.315,22	7,16	19,21	15,14
MART	424.506.634,01	566.000.080,05	33,33	17,57	17,23
NİSAN	329.764.146,50	445.706.872,28	35,16	13,65	13,56
MAYIS	356.663.428,30	552.330.178,70	54,86	14,76	16,81
HAZİRAN	331.450.343,47	633.108.115,75	91,01	13,72	19,27
TOPLAM	2.416.302.021,40	3.285.874.627,10	35,99	100,00	100,00



## C.FİNANSMAN

2021 mali yılı Finansmanın Ekonomik Sınıflandırması 1 Milyar 679 Milyon ₺ öngörülmüş, bunun 854 Milyon ₺'si iç borçlanma, 1 Milyar 055 Milyon ₺'si dış borçlanma olmak üzere toplam 1 Milyar 909 Milyon ₺ borçlanma öngörülmüş, yine 356 Milyon ₺ iç borç ödeme, 400 Milyon ₺ dış borç ödeme öngörülmüştür.

2021 mali yılının ilk altı aylık döneminde yatırım ve kamulaştırma harcamaları için 620 Milyon ₺ iç borçlanma yapılmış olup, 236 Milyon 455 Bin ₺'lik iç borç ödemesi yapılmıştır.

2021 mali yılının ilk altı aylık döneminde dış borçlanma yapılmamıştır. 2021 mali yılının ilk altı aylık döneminde 202 Milyon 272 Bin ₺'lik dış borç ödemesi yapılmıştır.

2021 mali yılı ilk altı aylık döneminde 335 Milyon 083 Bin ₺ banka mevduatı bulunmaktadır.

**Tablo 18-Grafik 18**

### 2020 - 2021 MALİ YILLARI OCAK HAZİRAN DÖNEMİ (6 AYLIK) FİNANSMAN TABLOSU

AÇIKLAMA	2020 ÖNGÖRÜLEN	2021 ÖNGÖRÜLEN	2020 OCAK-HAZİRAN	2021 OCAK-HAZİRAN
GENEL TOPLAM	1.576.000.000,00	1.679.000.000,00	1.367.648.674,11	1.189.048.471,68
<b>İÇ BORÇLANMA</b>	<b>300.000.000,00</b>	<b>494.000.000,00</b>	<b>271.822.399,39</b>	<b>387.076.251,53</b>
Borçlanma	650.000.000,00	854.000.000,00	460.438.000,00	620.500.000,00
Ödeme	-350.000.000,00	-356.000.000,00	-191.442.205,37	-236.455.728,11
Kur Farkı			2.826.604,76	3.031.979,64
<b>DIŞ BORÇLANMA</b>	<b>756.000.000,00</b>	<b>655.000.000,00</b>	<b>820.340.186,17</b>	<b>466.889.068,46</b>
Borçlanma	1.106.000.000,00	1.055.000.000,00	516.287.500,00	0,00
Ödeme	-350.000.000,00	-400.000.000,00	-189.103.487,08	-202.272.881,53
Kur Farkı			493.156.173,25	669.161.949,99
LİKİDİTE AMAÇLI TUTULAN NAKİT, MEVDUAT VE MENKUL KIYMETLERDEKİ DEĞİŞİKLİKLER	520.000.000,00	530.000.000,00	275.486.088,55	335.083.151,69

## II. 2021 Ocak – Haziran Döneminde Yürütülen Faaliyetler

Belediyemiz 2021 mali yılının ilk altı aylık döneminde 7 adet stratejik alanda 276 faaliyet ile ilgili toplam 2.613.343.432,84 TL harcama yapılmıştır.

### Altyapı

2021 yılında Altyapı Stratejik Alanı'nda 51 faaliyet üzerinden çalışmalara devam edilmektedir. Yılın ilk yarısında toplam 797.206.514,13 TL harcama gerçekleştirilmiştir.

Altyapı çalışmalarının ve mevcut altyapının bakım-onarım faaliyetlerini eşgüdüm içerisinde yürütme çalışmalarına devam edilmiştir. Bu kapsamda, Ulaşım Yollarında Alt ve Üst Geçit Çalışmaları'na 879.781,97 TL, Meydan, Bulvar, Cadde ve Ana Bağlantı Yollarında Bakım Onarım faaliyetine 295.049,56 TL, Ulaşım Yollarında Asfalt Kaplama, Bakım, Onarım ve Düzenleme Yapılması faaliyetine 415.927.753,79 TL, Yolların Bakım Onarım Hizmetlerinin Yürütülmesi faaliyetine 39.612.214,77 TL, Yol Üstyapı Hizmetlerinin Yürütülmesi faaliyetine 37.594.371,05 TL, Yol Altyapı Hizmetlerinin Yürütülmesi faaliyetine 3.001.563,08TL, Kent İçi Ana Bağlantı Yolları Oluşturulması faaliyetine ise 102.000.000 TL harcanmıştır. Bu kapsamda ilk altı aylık dönemde, 284.913 ton asfalt kaplaması, 614.100 metrekare parke taşı kaplaması ve 682.882 metrekare kireç stabilizasyonu yapılmıştır.

Kent İmarı Odaklı Planlama ve Kamulaştırma Faaliyetlerini içerisinde ise; Kamulaştırma Çalışmalarına 57.777.189,65 TL, Halihazır Harita ve Aplikasyon Hizmetlerinin Yürütülmesi çalışmalarına 1.687.711,15 TL, Üst Ölçek Plan Hizmetlerinin Yürütülmesi çalışmalarına 1.624.092,19 TL, İmar Planı Uygulama ve Etüd Hizmetlerinin Yürütülmesi çalışmalarına ise 2.079.690,06 TL harcanmıştır. Yılın ilk yarısında 77.608 metrekare alan kamulaştırılması yapılmıştır.

Sürdürülebilir Yaşam Alanları için Kentsel Dönüşüm ve Sağlıklı Yapılaşma Faaliyetleri çerçesindeki çalışmalara baktığımızda; Yerinde ve Uzlaşmaya Dayalı Kentsel Dönüşüm Hizmetlerinin Yürütülmesi faaliyetine 6.694.054,37 TL, İmar Denetim Hizmetlerinin Yürütülmesi faaliyetine 1.698.202,85 TL, Deprem ve Zemin İnceleme Hizmetlerinin Yürütülmesi faaliyetine 2.541.646,59 TL, İmar ve Ruhsat Hizmetlerinin Yürütülmesi faaliyetlerine ise 1.693.024,59 TL harcanmıştır. Bu kapsamda; kentsel dönüşüm alanlarında 41.000 metrekare yapı alanı üretilmiştir.

Yeşil Altyapı için Yeşil Alanları Sürdürülebilir Kılmak ve İklim Dostu Yeşil Alanlar Ağı Oluşturmak çalışmalarına baktığımızda; Güney Alanları Bakım Hizmetlerinin Yürütülmesi faaliyetine 16.877.335,06 TL, Kuzey Alanları Bakım Hizmetlerinin Yürütülmesi faaliyetine 8.536.929,73 TL, Modern, Yenilikçi, Temalı Yeşil Alanlar Projesine 19.007.012,06 TL, Yeşil Alanlar Yapım Hizmetlerinin Yürütülmesi faaliyetine 61.275.150,22 TL, Ağaçlandırma Faaliyetlerinin Yürütülmesi kapsamında 27.544.590,76 TL, İzmir Doğal Yaşam Parkı Hizmetlerinin Yürütülmesi kapsamında ise 7.427.403,02 TL harcanmıştır.

## Yaşam Kalitesi

2021 yılında Yaşam Kalitesi Stratejik Alanı'nda 52 faaliyet üzerinden çalışmalara devam edilmektedir. Yılın ilk yarısında toplam 914.344.662,22 TL harcama gerçekleşmiştir.

Deniz Ulaşım Hizmetleri ile Raylı Sistem Ağının Genişletilmesine Yönelik Faaliyetleri Yürütme çalışmaları kapsamında; Hafif Raylı Sistem Projesi - F.Altay-Narlidere Kaymakamlık Metrosu Yapımı faaliyeti için 105.831.206,64 TL, Banliyö ve Raylı Sistemler Müşavirlik ve Proje Hizmetleri faaliyetleri için 7.138.843,97 TL, Raylı Sistem Hizmetlerinin Yürütülmesi faaliyeti için 21.481.639,20 TL, Deniz ve Destek Hizmetlerinin Yürütülmesi faaliyetleri için 873.172,67 TL, Banliyö Hizmetlerinin Yürütülmesi faaliyetleri için ise 1.140.169,1 TL, Tramvay Hatları Yapımı ve Araç Alımı İşi (Çiğli Tramvayı) faaliyeti için ise 1.034.409,94 TL harcanmıştır. Hafif Raylı Sistem Projesi - F.Altay-Narlidere Kaymakamlık Metrosu Yapımı işi kapsamında imalatlar hızla devam etmekte olup, işin %77'si tamamlanmıştır.

Şehir İçi Ulaşım Faaliyetlerini Güvenli ve Sürdürülebilir Bir Şekilde Yürütmek için yapılan çalışmalar kapsamında; Akıllı Trafik Yönetim Sisteminin Geliştirilmesi faaliyetleri için 7.586.043 TL, Yatay ve Düşey Trafik İşaretlemenin Geliştirilmesi, Bakımı ve Onarımı faaliyetleri için 7.456.873,33 TL, Otopark Yapılması faaliyetleri için 13.247.499,52 TL, Trafik Hizmetlerinin Yürütülmesi faaliyetleri için 12.052.912,10 TL, İzmir Ulaşım Merkezi Hizmetlerinin Yürütülmesi faaliyetleri için ise 17.917.161,22 TL harcanmıştır. Yılın ilk yarısında 370 metre bisiklet yolu yapılmış, 76.838metrekare alanda trafik çizgisi çalışmaları tamamlanmıştır.

İnsan ve Çevre Sağlığına Yönelik Hizmetlerin, Kapasitesini ve Hizmet Kalitesini Artırmaya yönelik çalışmalar kapsamında; Haşerelerin Üreme Alanlarını Periyodik Olarak Kontrol Etmek ve İlaçlama Yapmak faaliyetleri için 12.390.795,39 TL, Çevre Koruma ve Kontrol Hizmetlerinin Yürütülmesi faaliyetleri için 15.091.267,36 TL, Hastane Hizmetlerinin Yürütülmesi faaliyetleri için 43.388.537,88 TL, Evde Bakım Hizmeti faaliyetleri için ise 3.678.973,37 TL harcanmıştır.

Hayvan Türlerini ve Sağlığını Koruma faaliyetleri kapsamında toplam 12.924.000,77 TL harcanmıştır.

Spor Odaklı Organizasyonları Düzenlemek ve Spor Tesislerinin Yapımı ve Bakımına Yönelik Faaliyetleri Yürütmek için yapılan çalışmalar kapsamında; Spor Kulüplerine Ayni ve Nakdi Yardım faaliyeti için 10.660.000 TL, Buz Sporları Salonu Hizmetlerinin Yürütülmesi için 3.567.917,98 TL, Spor Alanlarının İyileştirilmesi ve Yeni Spor Alanları Kazandırılması faaliyeti için 1.015.211,58 TL, Gençlik Spor Hizmetlerinin Yürütülmesi için ise 1.570.827,67 TL harcanmıştır.

Temiz Enerji Kaynakları Kullanımının Artırılmasına Yönelik Faaliyetleri Yürütmek için yapılan çalışmalar kapsamında toplamda 979.969,75 TL harcanmış olup, 3 adet Yenilenebilir Enerji Tesisi Kurulumu için ön etüd incelemesi tamamlanmıştır.

## **Ekonomi**

2021 yılında Ekonomi Stratejik Alanında 40 faaliyet üzerinden çalışmalar sürdürülmüştür. Yılın ilk yarısında toplam 108.772.942,56 TL harcama gerçekleştirilmiştir.

Teknoloji, sanayi, inovasyon, ticaret ve fuarcılık alanlarında kent ekonomisini güçlendirmeye yönelik faaliyetler kapsamında Ar-Ge ve İnovasyon Üssü Çalışmalarının Yürütülmesi projesine 470.039,77 TL harcanmıştır.

Ekonomiyi geliştirmeye ve yerel, ulusal ve uluslararası alanda işbirliğini artırmaya yönelik faaliyetler kapsamında Dış İlişkiler Hizmetlerinin Yürütülmesi'ne 1.481.022,59 TL, Akdeniz Akademisi Hizmetlerinin Yürütülmesi faaliyetine 617.739,46 TL harcanmıştır.

İş olanaklarını artırarak yoksulluğa çözüm üretmek adına Kırsal Kesimde Gelir Getirici Faaliyetlerin Desteklenmesi ve Yürütülmesi faaliyetine 4.198.213,75 TL, Meslek Fabrikası Faaliyetlerinin Yürütülmesi faaliyetine 1.925.031,97 TL , Arıcılık, İpek Böcekçiliği, Küçükbaş ve Kümes Hayvancılığının Islahı ve Yaygınlaştırılmasına ise 710.228,00 TL harcanmıştır.

Gıda güvenliği çalışmalarında hizmet kalitesini artırmak ve yerel tarım ve kooperatifçilik uygulamalarının geliştirilmesine yönelik faaliyetleri yürütmek kapsamında MezbaHa Hizmetlerinin Yürütülmesi faaliyetine 10.165.180,41 TL, Sebze Hali Hizmetlerinin Yürütülmesi'ne 12.839.924,50 TL, Sosyal Destek ve Yardım Amaçlı Yiyecek , İçecek Dağıtım Hizmeti'ne 12.455.730,55 TL, İyi Tarım ve Organik Tarım Uygulamalarının Yaygınlaştırılması faaliyetine 3.764.299,89 TL, Tarımsal Hizmet Faaliyetlerinin Yürütülmesi'ne 3.288.082,11 TL, Süt Kuzusu Projesi kapsamında ise 37.604.137,92 TL harcanmıştır.

Turizmi Geliştirmeye ve İzmir'i Ulusal ve Uluslararası Alanda Tanıtmak İçin İşbirliğini Artırmaya Yönelik Faaliyetleri Yürütmek adına Basın Yayın Takibi ve İlişkilerinin Yürütülmesi faaliyetine 9.793.411,46 TL, Turizm Hizmetlerinin Geliştirilmesi faaliyetine 1.481.704,96 TL, Kurumsal Tanıtım Hizmetlerinin Yürütülmesi faaliyetine 1.570.745,03 TL, Halkla İlişkiler Hizmetlerinin Yürütülmesi faaliyetine ise 5.545.310,61 TL harcanmıştır.

## **Demokrasi**

2021 yılında Demokrasi Stratejik Alanı'nda 57 faaliyet üzerinden çalışmalara devam edilmektedir. Yılın ilk yarısında toplam 272.303.478,06 TL harcama gerçekleştirilmiştir.

Toplumsal barış ve adaleti sağlamaya yönelik, hak temelli faaliyetlerin yürütülmesi aşamasında Kent Konseyi faaliyetine 774.723,13 TL, Kentsel Adalet ve Eşitlik Hizmetlerinin Yürütülmesi kapsamında ise 496.147,63 TL harcanmıştır.

Gençlik ve çocuk dostu şehir faaliyetlerini yürütmek kapsamında Gençlik Merkezleri ve Öğrenci Yurtları Kurulması'na 4.897.596,49 TL, Çocuklara Yönelik Faaliyetlerin Yürütülmesi projesine ise 4.422.219,51 TL harcanmıştır.

Toplumsal cinsiyet eşitliğini sağlamaya yönelik faaliyetler kapsamında 1.556.089,72 TL harcanmıştır. Dezavantajlı Grupların Hak ve İhtiyaçlarına Yönelik Faaliyetleri Yürütmek adına Engellilere Destek Projeleri ve Engelliler Merkezi Faaliyeti'ne 3.989.742,29 TL, Huzurevi Hizmetlerinin Yürütülmesi faaliyetine 15.700.945,52 TL, Sosyal Hizmetlerin Yürütülmesi kapsamında 12.871.473,08 TL harcanmıştır.

İhtiyaç duyulan alanlarda sosyal dayanışma ve destek hizmetlerini yürütmek adına İhtiyaç Sahiplerine Ayni ve Nakdi Yardım projesine 66.485.995,33 TL, Sosyal Projeler Faaliyetlerinin Yürütülmesi'ne 12.688.056,85 TL, Sosyal Yardım Hizmetlerinin Yürütülmesi'ne ise 8.252.112,11 TL harcanmıştır.

İtfaiye hizmetlerini etkin bir şekilde sunmak adına Yangın ve Afetlere Müdahale Hizmetlerinin Yürütülmesi'ne 59.316.337,30 TL, İtfaiye Arama Kurtarma ve Afet İşleri Hizmetlerinin Yürütülmesi'ne 39.330.239,87 TL, İtfaiye Denetim ve Önleme Hizmetlerine 2.107.172,16 TL, İtfaiye Planlama ve Destek Hizmetlerinin Yürütülmesi'ne ise 1.628.137,34 TL harcanmıştır.

Toplum sağlığı ve esenliğine yönelik zabıta denetim faaliyetlerinin yürütülmesi ve hizmet sunulan alanların koruma ve güvenliğini sağlamak adına Koruma ve Güvenlik Hizmetlerinin Yürütülmesi'ne 57.370.201,75 TL, Zabıta Denetim Hizmetlerinin Yürütülmesi faaliyetine 25.154.012,05 TL, Zabıta Trafik Hizmetlerinin Yürütülmesi'ne 6.902.497,78 TL ve Çevre ve İmar Zabıtası Hizmetlerinin Yürütülmesi'ne 1.894.970,03 TL harcanmıştır. Ayrıca Defin Hizmetlerini Yürütmek kapsamında Mezarlık ve Defin Hizmetlerinin Yürütülmesi projesine 43.221.361,52 TL, Mezarlıklar Bakım Onarım Hizmetlerinin Yürütülmesi kapsamında ise 14053635,80 TL harcanmıştır.

Katılımcı bir dijital dönüşüm yaratmak adına İzmirnet Fiber Optik Altyapısının İşletilmesi ve Yaygınlaştırılması projesine 823.382,99 TL, Bilgi İşlem Faaliyetlerinin Yürütülmesi'ne 2.904.177,81 TL, Bilgi Ağları Hizmetlerinin Yürütülmesi'ne 4.256.266,05 TL, Açık Alanlarda İnternet Hizmeti Verilmesi ve Yaygınlaştırılması'na 954.036,08 TL, Coğrafi Bilgi Sistemlerinin Kurulması ve Yürütülmesi projesine ise 1.633.962,87 TL harcanmıştır.



## Doğa

2021 yılında Doğa Stratejik Alanı'nda 23 faaliyet üzerinden çalışmalar sürdürülmekte olup, yılın ilk yarısında toplam 148.104.700,29 TL harcama gerçekleştirilmiştir.

Sürdürülebilir atık yönetimi ve geri dönüşüm mekanizmaları geliştirmek adına Katı Atık Transfer İstasyonlarının İşletim Faaliyetlerinin Yürütülmesi'ne 121.355.510,83 TL, Entegre Katı Atık Yönetim Tesislerinin İşletim Faaliyetlerinin Yürütülmesi projesine 15.084.930,70 TL harcanmıştır.

İklim değişikliğine uyum sağlamak için Sürdürülebilir Enerji ve İklim Eylem Planı oluşturulmuş kapsamında 65.431,00 TL harcanmıştır.

İzmir Körfezi'nin ve kıyılarının sürdürülebilir kullanımına yönelik faaliyetler kapsamında Kıyı Düzenlemeleri faaliyetlerine 142.257,18 TL, Su Ürünleri Hali Hizmetlerinin Yürütülmesi'ne ise 7.509.878,46 TL harcanmıştır.

Doğal alanların korunması ve biyoçeşitliliğe imkan tanıyan ortamların sağlanması hedefine yönelik henüz bir harcama yapılmamıştır.

## Yaşayarak Öğrenme – Kurumsal Kapasite

2021 yılında Yaşayarak Öğrenme – Kurumsal Kapasite Stratejik Alanı'nda 21 faaliyet üzerinden çalışmalara devam edilmektedir. Yılın ilk yarısında toplam 145.970.029,60 TL harcama gerçekleşmiştir.

Kentlinin Yaşayarak ve Hayat Boyu Öğrenmesini Sağlayacak Fırsatları Sunmak için yapılan çalışmalar kapsamında; Sağlık ve Kişisel Gelişim, Temel Afet Bilinci, Yangın Güvenlik, Halk ve Gönüllü Eğitimi vb. konularda eğitimler verilmiştir. Toplum Sağlığı Eğitimleri için 1.381.425,83 TL, İtfaiye Eğitim Hizmetlerinin Yürütülmesi için 2.296.676,9 TL harcanmıştır.

Daha Etkin Bir Kurumsal Yapı İçin Yönetim ve Hizmet Verimliliğini Artırmak doğrultusundaki çalışmalar kapsamında; Hizmet Birimlerine Yakacak ve Akaryakıt temini faaliyeti için 24.112.040,60 TL, Taşıt Kiralama Hizmet Alımları için 30.086.706,96 TL, Taşıt Filomuzun Tamir, Bakım ve Onarım Hizmetleri için 20.427.983,01 TL, Mekatronik Hizmetlerinin Yürütülmesi için 3.937.238,90 TL, Proje Hizmetlerinin Yürütülmesi 3.430.894,75 TL, Diğer Yapım İşlerinin Yürütülmesi için 20.978.197,84 TL harcanmıştır.

Belediye Mali Dengesinin, Mali Disiplinden Taviz Vermeden, Hizmetlerin Kalitesini Artıracak Şekilde Sürdürülebilirliğini Sağlamak ve Raporlamak kapsamında yapılan faaliyetler için toplamda 9.364.835,59 TL harcanmıştır.

## Kültür-Sanat

2021 yılında Kültür-Sanat Stratejik Alanı'nda 32 faaliyet üzerinden çalışmalar sürmekte olup, yılın ilk yarısında toplam 96.335.110,76 TL harcama gerçekleşmiştir.

Kültürel ve sanatsal üretime dair teşvik edici bir iklim yaratmak adına İzmir Opera Binası projesine 33.112.326,91 TL, Yeni Kültür - Sanat Merkezleri Yapılması işine 2.672.705,56 TL, Şehir Tiyatroları Faaliyetlerinin Yürütülmesi kapsamında ise 759.828,64 TL harcanmıştır.

Kentin sahip olduğu tarihi kültür varlıklarını korumak ve şehir hayatına kazandırmak için İzmir Tarih; İzmir Konak Kemeraltı ve Çevresi Yenileme Alanı Etap Proje ve Programları işine 12.631.446,70 TL, Arkeolojik Kazı Çalışmalarının Desteklenmesi işine 3.106.323,96 TL, Tarihsel Çevre ve Kültür Varlıkları Hizmetlerinin Yürütülmesi'ne ise 3.046.170,57 TL harcanmıştır.

Kültürel ve sanatsal faaliyetleri şehrin tüm alanında yürütmek üzere yapılan çalışmalardan Kültür ve Sanat Faaliyetlerinin Yürütülmesi işine 11.968.762,77 TL, Ahmed Adnan Saygun Sanat Merkezi Hizmetlerinin Yürütülmesi'ne 8.563.052,99 TL, Konser Organizasyonları'na 1.056.348,28 TL, Kültürpark Hizmetlerinin Yürütülmesi'ne 1.837.151,76 TL harcanmıştır.

### III. Temmuz – Aralık 2021 Dönemine İlişkin Beklentiler ve Hedefler

#### Bütçe Giderleri

Belediyemizin ikinci altı aylık döneminde gider bütçesinin harcama tahmini 4 Milyar 924 Milyon ₺'dir. Harcama tahmini yapılırken ilk altı aylık bütçe gerçekleştirmeleri, 2020 mali yılı bütçe gerçekleştirmeleri ve belediyemizin ikinci altı aylık dilimde gerçekleştireceği faaliyetler göz önünde bulundurularak tahminleme yapılmıştır. Belediyemizin 2021 mali yılı gider bütçesi gerçekleştirme tahmini toplamda 8 Milyar 596 Milyon ₺ olarak tahmin edilmektedir.

Bütçe Giderlerinin 2021 mali yılına ait ilk altı aylık gerçekleştirmeleri ve ikinci altı aylık gerçekleştirme tahminlerine ilişkin Bütçe Giderlerinin Gelişim Cetveli rapor ekinde sunulmuştur.

#### Bütçe Gelirleri

Belediyemizin ikinci altı aylık döneminde gelir bütçesinin gelir tahmini 3 Milyar 746 Milyon ₺'dir. Gelir tahmini yapılırken ilk altı aylık bütçe gerçekleştirmeleri, 2020 mali yılı gelir bütçe gerçekleştirmeleri ve artış – düşüş oranları dikkate alınarak oran analizi tekniği ile tahminleme yapılmıştır. Belediyemizin 2021 mali yılı gelir bütçesi gerçekleştirme tahmini toplamda 7 Milyar 032 Milyon ₺ olarak tahmin edilmektedir.

Bütçe Gelir – Bütçe Giderlerinin 2021 mali yılına ait ilk altı aylık gerçekleřmeleri ve ikinci altı aylık gerçekleřme tahminlerine iliřkin Bütçe Gelirlerinin ve Giderlerinin Geliřim Cetveli rapor ekinde sunulmuřtur.

### Finansman

2021 mali yılı ikinci altı aylık dönemde toplam 249.626.617,64 TL anapara iř borç, 221.957.094,73 TL anapara dıř borç ödemesi yapılması öngörülmektedir.

2021 mali yılı ikinci altı aylık dönemde 368 Milyon ₺ banka mevduatı öngörülmektedir.

### IV. Temmuz – Aralık 2021 Döneminde Yürütülecek Faaliyetler

Temmuz-Aralık 2021 döneminde, 2021 Mali Yılı Performans Programı ve Bütçesi'nde yer alan faaliyetlerimize devam edilecek olup, performans hedeflerinin gerçekleřebilmesi için çalıřmalar sürdürülecektir.

### Altyapı

Ulařım Yollarında Alt ve Üst Geçit Çalıřmaları, Asansörlü ve Yürüyen Merdivenli Yaya Alt ve Üst Geçitlerinin Yapılması, Asfalt Kaplama ve Düzenleme Yapılması, Meydan, Bulvar, Cadde ve Ana Baęlantı Yollarında Bakım Onarım ile ilgili faaliyetler yıl sonuna kadar devam edecektir. Bu kapsamda Karşıyaka Yalı Mahallesinde Üst Geçit ve Devamındaki Parkın Yapılması İkmal İři Çalıřmaları ve Buca Doęuř Caddesi Üzeri D.E.Ü. Tınaztepe Kampüs Giriři Yaya Üst Geçidi Yapılması Çalıřmaları devam etmekte olup, Şehit Er Altan Yenil Yaya Üst Geçidi İři ise geçici kabul ařamasındadır.

27 adet cadde ve bulvarda bakım, onarım ve düzenleme çalıřmaları tamamlanmıř olup, yılsonuna kadar 71 cadde ve bulvarın bakım onarım ve düzenlemesinin yapılması planlanmıřtır.

Kent İçi Ana Baęlantı Yolları Oluřturulması iři kapsamında viyadük inřaatı devam etmektedir.

Fen İřleri Sanat Yapıları Yapılması faaliyeti kapsamında Mavişehir Kıyı Rehabilitasyonu Yapılması iřine devam edilmektedir.

Yolların ve Yapıların Bakım Onarım Hizmetlerinin Yürütülmesi, Altyapı Koordinasyon Hizmetlerinin Yürütülmesi, Yol Üstyapı ve Altyapı Hizmetlerinin Yürütülmesi, Muhtelif Yapıların Yıkılması, Yeni İmar Yollarının Yapılması faaliyetleri yıl sonuna kadar kesintisiz sürmektedir. Bu kapsamda 20 adet yapının bakım onarımı tamamlanmıř olup, yıl sonuna kadar çalıřmalar sürdürülecektir.

Asfalt ve parke serim, döřeme, yama ve tranře iřleri yıl boyunca aralıksız devam etmekte olup, bir yandan da yol düzenlemesi içerisinde 1.494 araç kapasitesi için otopark alanı yaratılmıřtır.

Kent İmarı Odaklı Planlama ve Kamulaştırma Faaliyetlerini kapsamında; Kent Geneli İçin Kentsel Mobilyalar tasarlanmakta, Sokak ve Cephe İyileştirmeleri için proje geliştirmektedir. Yıl sonuna kadar; Kamulaştırma çalışmaları, Nazım İmar Planı veya Revizyonu, Halihazır Harita ve Aplikasyon Hizmetlerinin Yürütülmesi, Kentsel Tasarım Hizmetlerinin Yürütülmesi, İmar Planı Uygulama ve Etüd Hizmetlerinin Yürütülmesi faaliyetleri devam edecektir. Arşivlerin dijitalleşmesi konusunda çalışmalar sürmektedir.

Kentsel dönüşüm projesi hazırlanan alan miktarımız hergün artmakla birlikte, bu alanlarda Altyapı, Üstyapı, Konut, Ticaret, Sosyal Donatı vb. Yapılara yer verilmektedir. Bu kapsamda İmar Planlarına Esas Jeolojik, Jeolojik/Jeoteknik ve Mikrobölgeleme Etüd Raporlarının Yaptırılması, Yerinde ve Uzlaşmaya Dayalı Kentsel Dönüşüm Hizmetlerinin Yürütülmesi, İmar Denetim ve Zemin İnceleme Hizmetlerinin Yürütülmesi çalışmaları yıl sonuna kadar sürdürülecektir.

Yeşil Alanları Sürdürülebilir Kılmak ve İklim Dostu Yeşil Alanlar Ağı Oluşturmak için; Güney Alanları Bakım Hizmetlerinin Yürütülmesi ve Yeşil Alanlar Yapım Hizmetlerinin Yürütülmesi kapsamında 1.259.898 adet Mevsimlik Çiçek, Yer Örtücü, Sarılıcı ve Soğanlı Bitki dikimi yapılmıştır ve yıl sonuna kadar çalışmalar devam edecektir. Çim serimleri, ağaçlandırma vb. çalışmalarla kente 24.112 metrekare yeni yeşil alan kazandırılmıştır. İzmir Doğal Yaşam Parkı çalışanlarına sürekli eğitimler verilmekte olup, yeni hayvan türü ekleme çalışmaları devam etmektedir. Yeni veya Revizyonu Yapılacak Rekreasyon Alanı ve Park Sayısını artırma çalışmaları sürmektedir. Atıl Alanların Dönüştürülmesi, kente yeni yeşil alan kazandırılması ve asırlık çınar ağaçlarının restorasyonu için Projeler geliştirilmektedir. 37.500 metrekare çim serimi, 49.200 adet Koruma ve Mücadele Amaçlı Ağaç ilaçlama, 4.324 adet kent mobilyası yenilemesi yapılmıştır ve çalışmalar devam etmektedir.

### Yaşam Kalitesi

Deniz Ulaşım Hizmetleri ile Raylı Sistem Ağının Genişletilmesine Yönelik Faaliyetler kapsamında; F.Altay-Narlidere Kaymakamlık Arası Metro Yapım İşinde imalatlar devam etmektedir. Çiğli Tramvayı, Halkapınar Yeraltı Depo Sahası İnşaatı, Üçyol İstasyonu - DEÜ Tınaztepe Kampüsü - Buca Koop. Arası Yapım İşleri ve Balçova - Narlıdere Yeni Depolama Tesisleri İnşaatı faaliyetleri ile ilgili çalışmalar devam edecektir.

Akıllı Trafik Yönetim Sistemini kapsamında; 1 adet kavşağın sinyalizasyonu tamamlanmıştır. Yatay ve Düşey Trafik İşaretlemenin Geliştirilmesi, Bakımı ve Onarımı kapsamında; 13.961 adet Trafik Levhası montajı yapılmış ve 76.838 metrekare alanda trafik çizgisi çalışması yapılmıştır. Otopark ve yolcu aktarma merkezleri yapılması, İZBAN Hattı Üzeri Karayolu ve Yaya Alt/Üst Geçitleri, Bisiklet yolları ve yeni yaya bölgeleri oluşturmaya yönelik çalışmalar devam etmektedir. Adliye Tam Otomatik Katlı Otopark ve Yeşilyurt Yer Altı Otoparkı Yapılması işleri tamamlanmıştır. Bisiklet yolları yapılması çalışmaları devam etmekte olup yıl boyunca sürdürülmektedir.

İnsan ve Çevre Sağlığına Yönelik Hizmetler kapsamında; Gürültü Eylem Planlarının Oluşturulması çalışmaları yıl içerisinde devam etmektedir. 2021 yılı içerisinde; 415 adet kömür deposu, 538 adet Merkezi Sistem Kömür Isıtmalı Apartman denetlenmiştir. 1.087 hasta, engelli ve yaşlı vatandaşımıza hizmet yardımı yapılmıştır. 502 kişiye ise sosyal inceleme hizmeti sunulmuştur. Eşrefpaşa hastanesindeki hizmetlere yönelik memnuniyet oranları sürekli takip edilmekte ve belirli bir oranın altına düşürülmemektedir. Sağlıklı Yaş Alma Merkezinde kurs ve etkinlik çalışmaları yıl boyunca sürdürülmektedir.

Hayvan sağlığı çalışmaları kapsamında; Gökdere Hayvan Barınbağı ve Çevre Düzenlemesi Yapılması işi devam etmekte olup, 2021 yılı içerisinde tamamlanması düşünülmektedir. Ayrıca Sokak Hayvanlarını Kısırlaştırma ve Rehabilite Etme, İlkokul Öğrencilerine Hayvan Sevgisi ve Zoonoz Hastalıklar Konusunda Eğitim Verme faaliyetleri rutin olarak sürdürülmektedir.

Spor Odaklı Organizasyonları Düzenlemek ve Spor Tesislerinin Yapımı ve Bakımına Yönelik Faaliyetleri çerçevesinde; 4 adet amatör spor kulübüne malzeme yardımı yapılmıştır. Ücretsiz Bisiklet Faaliyetlerinden 1.758 kişi, buz sporları salonu halk seanslarından ise 1.705 kişi faydalanmıştır. Ulusal ve uluslararası düzeyde 4 adet spor organizasyonu düzenlenmiş ve desteklenmiş olup, yıl sonuna kadar çalışmalara devam edilecektir.

Temiz Enerji Kaynakları Kullanımının Artırılmasına Yönelik Faaliyetleri kapsamında; Yenilenebilir enerji tesislerinin kurulumu için (güneş enerjisi, biyogaz tesisleri vb.) 3 adet ön etüd incelemesi tamamlanmıştır. Aşık Veysel Rekreasyon Alanı Havuz (120 Kwe), Çaybaşı İtfaiye Grubu (23 Kwe), Çeşme İtfaiye Grubu (23 Kwe) ve Konak Tünelleri Sabit Tesisleri Binaları Çatı Alanlarına (69 Kwe) Ges Kurulması İşlerine devam edilmekte olup, yıl sonuna kadar Aşık Veysel Rekreasyon Alanında yenilenebilir enerji santralinin tamamlanması planlanmaktadır.

## Ekonomi

Teknoloji, sanayi, inovasyon, ticaret ve fuarcılık alanlarında kent ekonomisini güçlendirmeye yönelik faaliyetler kapsamında Ar-Ge ve İnovasyon Üssü Çalışmalarının Yürütülmesi kapsamında Kurum içi 4 adet inovatif öneri dosyası hazırlanmıştır. İzmir Ticaretini ve Limanını Geliştirme Projesi kapsamında bir liman kenti ile işbirliği yapılmıştır. Gelecek dönemde de çalışmalara devam edilecektir.

Ekonomiyi Geliştirmeye ve Yerel, Ulusal ve Uluslararası Alanda İşbirliğini Artırmaya Yönelik Faaliyetleri Yürütmek hedefi kapsamında Sivil Toplum ile 23 adet protokol imzalanmış, 2 adet uluslararası buluşmaya ev sahipliği yapılmıştır.

İş olanaklarını artırarak yoksulluğa çözüm üretmek adına Meslek Fabrikası Faaliyetlerinin Yürütülmesi kapsamında meslek edindirme, beceri ve teknik kurslardan 268 kişi yararlanmıştır. Meslek Fabrikası faaliyetleri sonunda 1.017 kursiyer istihdama

yönlendirilmiştir. Meslek fabrikası fabrikasyon laboratuvarı'ndan 765 kursiyer yararlanmıştır.

Stratejik Ürünler İle Endemik Türlerin Desteklenmesi ve Pazarlanması faaliyeti kapsamında; yerel çeşitlerin korunması ve geliştirilmesi hakkında 13 adet, Kekik ve Lavanta Gibi Tıbbi ve Aromatik Bitki Alanlarının Yaygınlaştırılması konusunda ise 10 adet eğitim düzenlenmiştir.

Üretici Pazarları ve Satış Noktalarının Yaygınlaştırılması faaliyeti kapsamında üreticilere bilgilendirme çalışmaları devam etmiştir. Arıcılık, İpek Böcekçiliği, Kümes Hayvancılığı, Küçükbaş ve Manda Yetiştiriciliğinin Yaygınlaştırılması ve Islahı kapsamında üreticilere 808 adet küçükbaş/büyükbaş hayvan dağıtılmış, Üretim Koşullarının İyileştirilmesine Yönelik eğitimler düzenlenmiş, 3000 üreticiye üretim şartlarının iyileştirilmesine yönelik hizmet verilmiş ve 161 üreticiye üretim destek girdisi sağlanmıştır. Gelecek dönemde de tarım üreticileri desteklenmeye devam edilecektir.

Gıda güvenliği çalışmalarında hizmet kalitesini artırmak ve yerel tarım ve kooperatifçilik uygulamalarının geliştirilmesine yönelik faaliyetleri yürütmek için Tarımsal Sulama Projesi kapsamında 10 hayvan içme suyu göleti etüt çalışması yapılmış, 3 adet göletin bakım onarımı yapılmıştır. 400 hektar alan sulamaya açılmıştır. 1.900 üretici hane tarımsal sulama alt yapısından faydalanmıştır. Gübreleme tavsiyeleri ve toprak analizlerine devam edilmektedir.

Sosyal Destek ve Yardım Amaçlı Yiyecek, İçecek Dağıtım Hizmeti kapsamında; 3.875 kişiye çorba, 80.130 kişiye kumanya, 705.956 kişiye yemek dağıtılmıştır. Ayrıca taziye amacıyla 123.710 adet pide dağıtılmıştır. Süt Kuzusu projesi ile 159.111 çocuğa 7,5 milyon litre süt dağıtımı yapılmıştır. Gelecek dönemde de çalışmalara devam edilecektir.

Turizmi geliştirmeye ve izmir'li ulusal ve uluslararası alanda tanıtmak için işbirliğini artırmaya yönelik faaliyetleri yürütmek adına Turizm Hizmetlerinin Geliştirilmesi faaliyeti altında turizm çalışma grubuyla 5 adet toplantı düzenlenmiştir, İzmir Destinasyonlarının ve UNESCO Dünya Mirası Alanlarının Korunması işi kapsamında İzmir kültür ve doğa destinasyonlarının ve unesco dünya mirası alanlarının korunması ve geliştirilmesi için 1 adet toplantı düzenlenmiştir. Billboardlarda 20 farklı temada tanıtım yapılmıştır. Yılın ikinci yarısında da turizmi geliştirmeye yönelik faaliyetlerimiz devam edecektir.

## Demokrasi

İzmirliilerin kendilerine dair kararlara katılabilmek, kararları şeffaf ve denetlenebilir hale kavuşturmak, böylelikle kent hakkı ve aidiyetini izmir kültürünün ayrılmaz bir parçası haline getirmek adına faaliyetlere devam edilecektir.

Toplumsal barış ve adaleti sağlamaya yönelik, hak temelli faaliyetleri yürütmek kapsamında Bizizmir site içeriklerini zenginleştirmeye ve Performans göstergelerinin aylık ilerleme bilgileri Bizizmir üzerinden kamuoyuyla paylaşılmaya yönelik çalışmalara devam edilecektir. Seyyar Makam aracı ile İzmir Büyükşehir Belediye Başkanı 19 ilçeyi ziyaret etmiştir. Vizyon Ortaklığı ve Uygulama Birliği kapsamında 17 adet toplantı yapılmıştır. İzmir Kent Konseyi yeni yapılanmasıyla birlikte çalışmalara devam edecektir.

Gençlik ve çocuk dostu şehir faaliyetleri yürütmek üzere 1 adet Kreş ve Masal Evi projesi hazırlanmış olup, 1 adet de yapım işinin tamamlanması planlanmaktadır. Gençlik Merkezi proje çalışmalarına devam edilmekte olup yine 1 adet yapım işinin tamamlanması planlanmaktadır. Çocuklara ve Ebeveynlerine yönelik çeşitli eğitim, seminer, branş ve hobi dersleri çalışmalarına gelecek dönemde de devam edilecektir.

Toplumsal Cinsiyet Eşitliğini Sağlamaya Yönelik Faaliyetleri Yürütmek adına; 43 adet Toplumsal Cinsiyet Eşitliğine Yönelik Kurumsal İşbirliği ve Farkındalık Etkinliği oturumu düzenlenmiştir. Toplumsal Cinsiyet Eşitliğine Yönelik 5.000 adet Basılı/Görsel Materyal hazırlanmıştır. Anahtar Kadın Çalışmaları Bütünsel Hizmet Merkezi bünyesinde 9 adet program açılmıştır.

Dezavantajlı grupların hak ve ihtiyaçlarına yönelik faaliyetleri yürütmek üzere 416 vatandaşımıza malzeme yardımı, 175 engelli vatandaşımıza sosyal inceleme yapılmış olup, 12.350 engelli vatandaşımız Engelli Merkezi faaliyetlerimizden yararlanmıştır. Huzurevindeki yaşlılara yönelik 9, mültecilere yönelik ise 17 adet etkinlik gerçekleştirilmiştir.

İhtiyaç duyulan alanlarda sosyal dayanışma ve destek hizmetlerini yürütmek üzere İhtiyaç sahibi 51.719 kişiye 50.668.250 TL; 351 kişiye ayni yardımda yardımda bulunulmuştur. 171.511 kişiye gıda paketi yardımı yapılmış, yerel ilçelerde 2.125 adet taziye yardım paketi dağıtılmıştır. 0-5 Yaş arası çocuğu olan ihtiyaç sahibi 9.812 kişiye ulaşım kartı verilmiştir. Yılın ikinci yarısında da ihtiyaç sahiplerine destek verilmeye devam edilecektir. Gençlik Çalışmaları Kapsamında 1.188 gence hizmet verilmiştir.

İtfaiye Hizmetlerini Etkin Bir Şekilde Sunmak için Yeni İtfaiye Binalarının Yapılması odaklı çalışmalara devam edilmektedir. Mordoğan, Foça, Karaburun, Kemalpaşa ve Tire İtfaiye Binası proje çalışmalarına devam edilmektedir. Kente yeni itfaiye binaları kazandırılmasına yönelik çalışmalara devam edilecektir. İtfaiye ekipleri olaylara ortalama 5 dakika 48 saniyede müdahale ederek faaliyetlerini sürdürmüş olup yangın ve acil müdahale olaylarına varış süresi kısaltılarak faaliyetlere devam edilecektir. İtfaiye araç filosunun yaş ortalaması belirli bir seviyede tutulması hedeflenmiştir.

Toplum sağlığı ve esenliğine yönelik zabıta denetim faaliyetlerinin yürütülmesi kapsamında zabıta ekiplerince 23.743 araç, 35.024 işyeri ve 58 gayrisihhi müessese, 1.226 katı atık bölgesi denetimi yapılmış, zabıtaya gelen şikâyetlerin %94'ü cevaplandırılmıştır. Gelecek dönemde de denetim çalışmalarına devam edilecektir.

Defin hizmetleri kapsamında 60 mezarlığın etrafı çevrilmiş, 1.838 mezarlıkta zirai bakım yapılmıştır. Mezarlıkların ve Yeni Gömü Alanlarının Düzenlenmesi kapsamında yeni gömü alanları için projelendirme ve yapım çalışmalarına devam edilmektedir. Defin hizmeti çalışmalarımız devam edecektir.

Katılımcı bir dijital dönüşüm oluşturmak adına kurumlar ve birimler arası yeni fiber optik talepleri ilk altı aylık dönemde karşılanmış olup, gelecek olan taleplere göre çalışmalara devam edilecektir. İBB birimlerine tahsis edilecek yeni telefonlar, santraller, telsiz röleleri ve telsiz terminallerinde arıza oluşması durumunda onarımları ile ilgili talepler karşılanmaya devam edilecektir. Kent genelinde ücretsiz internet hizmeti verilen konumlarda ve KİOSK'ların çalışabilirliği konusunda arızalar giderilmeye devam edilecektir.

## Doğa

İzmir'in doğayla uyumlu yaşamın dünyadaki örnek şehirlerinden biri haline getirmek adına gelecek dönemde de çalışmalara devam edilecektir.

Atık yönetim sisteminin geliştirilmesi odaklı faaliyetler kapsamında Ödemiş Katı Atık Transfer İstasyonu Yapılması işi tamamlanmıştır. Hafriyat Toprağı, İnşaat ve Yıkıntı Atıkları İle ilgili 15 ilçede rutin denetimler devam etmektedir.

İklim değişikliğine uyum sağlayıcı faaliyetleri yürütmek üzere oluşturulan tarımsal erken uyarı tahmin sistemlerinden 8.992 üretici yararlanmıştır. Toprak iyileştirme amacıyla 10.150 kg, yakacak amacıyla ise 126.950 kg bitkisel atık değerlendirilmiştir. Gelecek dönemde de sürdürülebilir enerji ve iklim değişikliğine uyum sağlayıcı etkinliklerimiz devam edecektir.

İzmir Körfezi'nin ve kıyılarının sürdürülebilir kullanımına yönelik faaliyetlerimiz devam etmektedir. Kıyı düzenlemeleri kapsamında; Karataş Kıyı Bölgesi Dolgu Alan, İskele ve Deniz Merdivenleri Uygulama Projeleri tamamlanmıştır. Ayrıca körfez su kalitesinin değişimini incelemek amacı ile körfezde belirlenen 11 adet istasyondan 132 adet dip ve yüzey deniz suyu numuneleri alınarak İZSU Genel Müdürlüğü laboratuvarında askıda katı madde, escherichia coli ve intestinal enterokok parametreleri analizi yaptırılmıştır. Alınan sonuçlar incelenerek belediyemizin web sayfasından yayınlanmaktadır. 10 adet halk plajına Mavi Bayrak kazandırılmıştır. Tüm bunlarla birlikte Su Ürünleri Hali hizmetleri ve denetimler gelecek dönemde de devam edecektir.

Doğal alanların korunması ve biyoçeşitliliğe imkan tanıyan ortamların sağlanmasına yönelik çalışmalardan Yangına Dirençli Ekolojik Ağaçlandırma Projesi kapsamında 219.630 adet ağaç dikimi yapılmış; 7.703 üreticiye fidan dağıtılmıştır.

## Yaşayarak Öğrenme – Kurumsal Kapasite

Kentlinin Yaşayarak ve Hayat Boyu Öğrenmesini Sağlayacak Fırsatları Sunma faaliyetleri kapsamında; 6 adet kitap okumayı özendirici etkinlik düzenlenmiştir. Temel Afet Bilinci, Yangın



Güvenlik, Halk ve Gönüllü Eğitimi konusunda 98 adet eğitim ile 1.563 kişiye ulaşılmıştır. Sağlık ve Kişisel Gelişim Konularında 3.296 kişiye 138 adet eğitim düzenlenmiştir. Çocuk Trafik Eğitim Parkı çalışmalarına yıl içerisinde devam edilecektir. Tematik atölyeler, kent kültürü ve tarihine yönelik etkinlikler düzenleme çalışmaları sürdürülecektir.

Daha Etkin Bir Kurumsal Yapı İçin Yönetim ve Hizmet Verimliliğini Artırmak üzere; Kişisel ve Kurumsal Eğitim ve Gelişime Yönelik Faaliyetler, Belediye Hizmet Tesisleri, Binaları ve Depolarının Yapımı, Bakımı ve Güçlendirilmesi faaliyetleri kesintisiz olarak sürdürülmektedir. Belediye Mali Dengesinin, Mali Disiplinden Taviz Vermeden, Hizmetlerin Kalitesini Artıracak Şekilde Sürdürülebilirliğini Sağlamaya ve Raporlamaya yönelik çalışmalar yıl boyunca devam edecektir.

### **Kültür-Sanat**

İzmir'i yeniden Ege, Akdeniz ve Dünya kültürlerinin üretim alanlarından biri haline getirmek amacıyla yürütülen projelere gelecek dönemde de devam edilecektir.

Kültürel ve sanatsal üretime dair teşvik edici bir iklim yaratmak amacıyla İzmir Opera Binası yapım işi çalışmaları ve Şirinyer Parkı Proje Çizimi çalışmaları devam etmektedir. 5 adet kültürel ve sanatsal yarışma düzenlenmiş, 6 adet sanatsal eser kente kazandırılmıştır. AASSM Bünyesinde Orkestra/Koro kurulmuş ve aktif çalışmalarına devam etmiştir. Okullara 7.709 adet kitap dağıtılmış. Kültür sanat merkezlerinin proje çizim ve yapım çalışmaları devam etmektedir. 27 adet toplantı, panel, konferans, söyleşi, çalıştay, sempozyum, seminer, forum düzenlenmiştir. 107 farklı bölgede Gezici Kütüphane Hizmet Vermiştir.

Kentin sahip olduğu tarihi kültür varlıklarını korumak ve şehir hayatına kazandırmak üzere 13 adet arkeolojik kazıya maddi destek sunulmuş; Peterson Köşkü Restorasyonu/Rekonstrüksiyonu Tamamlanması ve Müstemilat Yapıları Restorasyonu ile Çevre Düzenlemesi yapılması işine devam edilmektedir. Konak Kemeraltı ve Çevresi Yenileme Alanında 2 proje tamamlanmış; Anadolu Medeniyetleri ve Arkeoloji Tarih Parkı Alanlarında 860 metrekare alan kamulaştırılmıştır. Kültür varlıklarını şehir hayatına kazandıracak çalışmalarımıza yılın ikinci yarısında da devam edilecektir.

Kültürel ve Sanatsal Faaliyetleri Şehrin Tüm Alanında Yürütmek amacıyla yapılan Kültürel etkinlikler kapsamında, 92 adet sinema gösterimi, 55 adet tiyatro gösterimi ve diğer performans sanatı etkinlikleri, 1 adet festival ve bienal, 219 adet konser, 6 adet sergi düzenlenmiştir. Kültür sanat etkinliklerimiz gelecek dönemde de devam edecektir.

2021 MALİ YILI BÜTÇE GELİRLERİNİN GELİŞİMİ

EKONOMİK KODU	BÜTÇE GELİRİ TOPLAMI	2020 GERÇEKLEŞME TOPLAMI	2021 BÜTÇESİ	OCAK GERÇEKLEŞME		ŞUBAT GERÇEKLEŞME		MART GERÇEKLEŞME		NİSAN GERÇEKLEŞME		MAYIS GERÇEKLEŞME		HAZİRAN GERÇEKLEŞME		OCAK-HAZİRAN GERÇEKLEŞME TOPLAMI		ARTIS OYAN * %	OCAK-HAZİRAN GERÇEKLEŞME OYAN ** (%)		2021 YIL SONU GERÇEKLEŞME TAHMİNİ
				2020	2021	2020	2021	2020	2021	2020	2021	2020	2021	2020	2021	2020	2021				
1	Vergi Gelirleri	49.396.117,56	64.330.000,00	500.788.931,89	591.394.065,10	46.412.853,72	49.275.315,22	474.506.634,01	566.000.000,05	356.663.428,30	552.330.178,70	331.450.349,47	633.108.115,79	2.416.302.071,40	3.285.874.627,10	35,99	19,42	39,00	44,88	7.032.221.809,83	
1	Mülkiyet Üzerinden Alınan Vergiler	4.615,64	10.000,00	0,00	0,00	0,00	0,00	0,00	0,00	0,00	0,00	0,00	0,00	0,00	0,00	0,00	0,00	0,00	5.538,77		
1	Dahilde Alınan Mal ve Hizmet Vergileri	39.410.561,84	54.835.000,00	9.323.168,36	4.995.452,46	5.053.359,11	5.250.299,14	3.379.552,27	5.606.002,89	2.334.061,77	3.477.566,93	507.042,54	3.087.258,43	545.712,56	2.065.911,07	21.142.896,61	24.482.290,92	15,79	53,65	44,65	47.296.674,21
1	Harclar	9.980.940,08	9.485.000,00	1.221.945,52	1.097.601,30	1.023.334,17	562.257,92	1.883.753,88	388.440,46	768.919,77	639.894,29	783.108,61	538.303,14	4.212.850,06	5.798.615,89	37,64	42,21	61,13	11.977.138,20		
3	Teşebbüs ve Mülkiyet Gelirleri	440.710.518,89	513.843.000,00	32.972.238,37	32.140.697,58	17.398.557,89	9.329.974,20	17.050.709,10	30.382.789,42	19.982.381,94	68.463.975,85	7.856.536,43	25.736.467,23	22.832.796,65	82.355.896,38	118.093.246,38	111.681.848,96	-5,43	26,80	21,73	393.420.379,38
3	Mal ve Hizmet Satış Gelirleri	930.690,24	1.303.000,00	110.500,92	73.549,04	73.322,06	105.972,34	77.579,36	175.980,94	26.262,71	72.594,96	11.944,14	83.298,98	137.586,26	161.111,45	437.195,45	671.597,71	53,61	46,98	51,54	1.116.828,29
3	Konutlar Harab	392.736.443,77	445.495.000,00	22.317.041,29	20.940.862,68	16.042.117,49	7.904.735,56	14.959.023,72	26.064.485,93	14.444.793,31	-71.637.000,88	7.305.514,34	23.574.048,89	18.063.259,86	75.569.932,31	93.131.756,01	83.316.541,48	-11,61	23,71	18,48	338.851.488,24
3	Konutlar Kararı	5.591.832,41	14.000.000,00	467.636,14	6.695.448,80	656,77	0,00	13.410,70	1.443.470,88	3.638.677,26	648.472,59	488,95	24.406,03	0,00	619.455,42	4.120.269,82	9.336.253,72	126,59	78,68	66,69	6.770.198,88
3	Kira Gelirleri	41.451.552,47	53.045.000,00	10.077.655,02	4.820.837,06	1.282.481,57	1.319.266,30	2.000.695,32	2.699.750,67	1.874.642,66	2.658.957,49	588.898,00	2.664.667,23	4.631.999,53	6.095.977,20	20.404.024,10	19.357.456,05	-5,13	40,22	36,49	48.741.802,95
4	Alınan Bağış ve Yardımlar İle Özel Gelirler	7.905.172,07	23.000,00	452.594,47	162.878,72	29.212,75	919.236,25	527.437,08	1.620,24	126.202,16	360.669,54	25.012,20	0,00	11.995,47	107,25	1.172.494,13	1.444.512,00	23,20	14,83	6,20	4.333.536,00
4	Konutlarda ve Kışlaların Alınan Yardımları	7.905.172,07	23.000,00	452.594,47	162.878,72	29.212,75	919.236,25	527.437,08	1.620,24	126.202,16	360.669,54	25.012,20	0,00	11.995,47	107,25	1.172.494,13	1.444.512,00	23,20	14,83	6,20	4.333.536,00
5	Diğer Gelirler	5.585.700.204,95	6.698.965.000,00	442.843.753,24	526.698.644,53	493.533.244,03	479.586.323,51	396.983.664,72	525.800.371,94	292.833.953,49	501.061.594,23	345.108.099,55	519.485.031,97	303.836.466,94	542.630.007,46	2.221.139.181,97	3.094.261.965,04	39,31	39,76	46,26	6.158.622.218,40
5	Faiz Gelirleri	11.658.283,75	20.030.000,00	904.501,41	1.386.831,12	851.468,15	1.490.506,48	1.058.475,52	1.612.796,28	789.184,36	1.386.667,78	92.712,97	1.287.217,55	624.610,01	1.151.893,22	4.760.624,42	8.588.952,43	80,00	43,05	42,78	12.289.940,50
5	Kişi ve Kurumların Alınan Paylar	5.090.700.893,23	6.314.275.000,00	398.875.803,28	487.091.635,71	431.214.004,85	489.316.334,57	389.675.930,87	495.284.104,16	270.097.797,48	488.359.259,09	331.891.396,48	593.269.487,24	295.610.262,53	525.388.602,17	2.116.865.152,49	2.979.391.222,94	40,74	41,98	47,19	6.186.840.831,88
5	Pana Gelirleri	7.620.114,38	9.943.000,00	733.780,13	386.980,14	1.108.897,98	534.235,52	723.981,97	1.259.447,23	591.853,23	1.008.844,08	307.993,41	356.979,95	498.757,71	619.832,96	3.925.250,43	4.087.604,28	4,14	51,51	41,11	9.144.127,26
5	Diğer Gelirler	477.321.113,59	344.716.000,00	42.329.668,42	27.382.097,56	63.893.953,05	8.246.358,94	5.525.604,36	27.444.098,47	21.355.108,42	10.386.828,28	12.896.126,69	71.427.006,69	15.469.877,11	95.588.181,63	102.302.883,99	7,02	20,09	29,68	327.367.308,77	
6	Sermaye Gelirleri	110.970.776,04	54.286.000,00	22.975.236,93	26.408.771,17	1.026.511,65	1.266.147,95	6.003.012,92	2.325.541,68	14.120.086,68	2.967.441,83	3.440.263,24	4.381.946,78	3.440.263,24	5.517.990,45	50.541.355,25	48.205.395,69	-4,62	45,54	88,80	116.570.334,97
6	Tayinat Satış Gelirleri	110.630.641,84	54.000.000,00	22.869.107,22	26.407.483,00	830.192,25	1.262.862,72	6.000.739,79	2.320.815,87	14.120.086,68	8.308.353,16	2.966.883,08	4.380.504,97	3.437.960,44	5.302.282,26	50.333.786,46	47.977.279,98	-4,68	45,50	88,83	116.162.178,99
6	Tayinat Satış Gelirleri	340.134,20	286.000,00	6.129,71	1.308,17	196.492,40	3.285,23	2.273,13	4.725,81	0,00	1.746,50	2.282,80	1.441,81	2.282,80	215.680,19	207.616,79	238.115,71	9,87	61,04	79,76	408.161,04

