



# BÜTÇE GERÇEKLEŞME RAPORU

2022 YILI OCAK-EKİM DÖNEMİ

*Muhasebe Şube Müdürlüğü'nün güncellediği Mali Hizmetler İşlemleri sisteminden 18.11.2022 tarihinde alınan verilere göre hazırlanmıştır.*

İZMİR BÜYÜKŞEHİR BELEDİYESİ  
STRATEJİ GELİŞTİRME DAİRESİ BAŞKANLIĞI  
İSTATİSTİK VE İÇ KONTROL ŞUBE MÜDÜRLÜĞÜ

# BÜTÇE GERÇEKLEŞME RAPORU



Sayın Hemşehrimiz,

Bu rapor, İzmir Büyükşehir Belediyesi'nde hakim olan hesap verebilirlik ve şeffaflık kültürünün bir yansıması olarak, İzmir halkının bilgi ve değerlendirmesine sunulmak üzere hazırlanmıştır.

Rapor, içinde bulunulan mali yılın başından itibaren raporlanan aya kadar olan dönem içerisindeki İzmir Büyükşehir Belediyesi gelir ve giderlerinin, bir önceki dönem karşılaştırmalarını içeren tablo, grafik ve analizlerini içermektedir. Raporda ayrıca belediyemizin borçlanma, borç ödeme ve likidite bilgilerine de yer verilmektedir.

Hemşehrilerimizin ve kamuoyunun bilgi ve değerlendirmesine sunarız.

Saygılarımızla,

**İzmir Büyükşehir Belediyesi**

---

Raporda;

**Bütçe Dengesi:** Bütçeye konulan harcama yetkisi (ödenek) çerçevesinde kamu idarelerince nakden veya mahsuben ödenen bütçe giderleri ile tahsil edilen bütçe gelirleri tutarları arasındaki farkı,

**Faiz Dışı Denge:** Bütçe gelirleri toplamından faiz giderleri hariç bütçe giderleri toplamının çıkarılmasıyla bulunan dengeyi,

**Cari Transferler:** Mal ve hizmet alımları, personel giderleri, faiz giderleri gibi cari nitelikli harcamaların finansmanı amacıyla kişi veya kurumlara yapılan karşılıksız ödemeleri,

**Sermaye Giderleri:** Bütçe kanunları ile belirlenmiş asgari değeri aşan ve normal ömrü bir yıldan daha uzun olan mal ve hizmet alımlarını,

**Sermaye Transferleri:** Bina ve diğer inşaat işleri, ulaşım araçları, makineler, demirbaşlar gibi sermaye nitelikli harcamaların finansmanı amacıyla kişi veya kurumlara yapılan karşılıksız ödemeleri, ifade etmektedir.

---

# BÜTÇE GERÇEKLEŞME RAPORU

2022 YILI OCAK-EKİM DÖNEMİ

## A- Önemli Mali Noktalar

### A.1. Gelir

2022 yılının Ocak-Ekim döneminde bir önceki yılın aynı dönemine göre %88,98'lik bir gelir artışı gerçekleşmiştir. 2021 yılının Ocak-Ekim döneminde bir önceki yılın aynı dönemine göre %28,75 oranında artış gerçekleşmiştir.

2022 yılının Ocak-Ekim döneminde gelirlerimizin %89,77'sini (10 Milyar 442 Milyon 247 Bin TL) oluşturan Maliye ve İller Bankası Payı incelendiğinde bir önceki yılın aynı dönemine göre her iki payın toplamında %90,07 oranında 4 Milyar 948 Milyon 265 Bin TL'lik bir artış gerçekleşmiştir. Geçen yılın Ocak-Ekim döneminde bu artış bir önceki yılın aynı dönemine göre %35,93 artış oranı ile 1 Milyar 452 Milyon 356 Bin TL idi.

Ayrıca bütçe gelirlerimizde büyüklük olarak 3. sırada yer alan Kurumlar Hasılatı, 2022 yılının Ocak-Ekim döneminde, 2021 yılının aynı dönemine göre %121,75'lik bir artış ile 677 Milyon 611 Bin TL olarak gerçekleşmiştir. Kurumlar Hasılatı'nın en büyük payını, 246 Milyon 152 Bin TL olarak gerçekleşen T Plaka Satış Gelirleri, 173 Milyon 211 Bin TL olarak gerçekleşen Harmandalı Düzenli Atık Depolama Tesisi Elektrik Enerjisi Üretim Ciro Payı ile 78 Milyon 216 Bin TL olarak gerçekleşen Asfalt Hasar Bedeli oluşturmaktadır.

### A.2. Gider

2022 yılının Ocak-Ekim döneminde bir önceki yılın aynı dönemine göre %81,09 oranında bir harcama artışı gerçekleşmiştir. 2021 yılının aynı döneminde bir önceki yıla göre bu oran %10,13 oranında artış ile gerçekleşmişti. Genel hatlarıyla 2022 yılının Ocak-Ekim döneminde en fazla harcamanın genel toplam içindeki %30,79 oranı ve geçen yılın aynı dönemine göre %109,26 oranında artış ile Sermaye Giderleri kaleminde olduğu görülmüştür. Giderlerimizin %25,42'sini oluşturan Mal ve Hizmet Alımları kaleminde geçen yılın aynı dönemine göre %75,51 oranında, giderlerimizin %18,05'ini oluşturan Cari Transferler kaleminde geçen yılın aynı dönemine göre %109,35 oranında, giderlerimizin %11,99'unu oluşturan Borç Verme kaleminde bir önceki yılın aynı dönemine göre %36,65 oranında, giderlerimizin %7,78'ini oluşturan Personel Giderlerinde bir önceki yılın aynı dönemine göre %65,36 oranında, giderlerimizin %4,71'ini oluşturan Faiz Giderlerinde bir önceki yılın aynı dönemine göre %51,88 oranında, giderlerimizin %0,95'ini oluşturan Sosyal Güvenlik Kurumu Devlet Pirimi Giderlerinde bir önceki yılın aynı dönemine göre %62,00 oranında, giderlerimizin %0,31'ini oluşturan Sermaye Transferleri giderlerinde bir önceki yılın aynı dönemine göre %31,56 oranında artış yaşandığı görülmüştür.

2021 Mali Yılı'nın Ocak-Ekim döneminde 263 Milyon TL fark oluşan belediye bütçesinde, 2022 Mali Yılı'nın Ocak-Ekim Döneminde bütçe gelirlerinde bir önceki yılın aynı dönemine göre %88,98 oranında artış olmasına karşın, bütçe giderlerimizde %81,09 oranında bir artış gerçekleşmiştir. Bu dönem 8 Milyon TL bütçede fazla oluşmuştur.

*%30,79 oran ile Sermaye Giderleri kaleminde, harcamalar ağırlıklı olarak ULAŞIM sektöründe gerçekleştirilmiştir.*

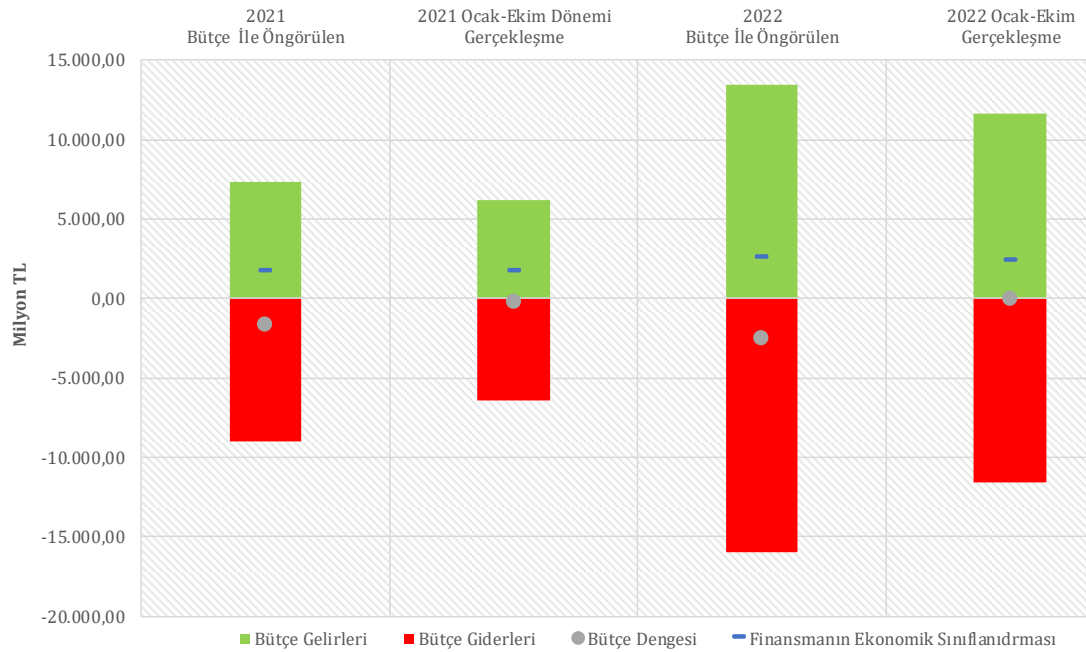
# BÜTÇE GERÇEKLEŞME RAPORU



## B-Mali Özet

2021 ve 2022 yılları Ocak-Ekim döneminde bütçe giderleri, bütçe gelirleri, bütçe dengeleri ve finansmanın ekonomik sınıflandırması gerçekleştirmeleri aşağıdaki tablo ve grafikte yer almaktadır.

AÇIKLAMA	2021			2022			2022 2021 GERÇ. ARTIŞ DÜŞÜŞ %
	BÜTÇE	OCAK-EKİM		BÜTÇE	OCAK-EKİM		
		GERÇ	%		GERÇ	%	
2 Bütçe Gelirleri	7.321.447.000,00	6.154.971.970,08	84,07	13.450.950.000,00	11.631.753.756,71	86,48	88,98
Bütçe Giderleri	9.000.000.000,00	6.418.648.794,69	71,32	16.000.000.000,00	11.623.464.005,33	72,65	81,09
3 Faiz Hariç Giderler	8.569.520.000,00	6.058.435.696,45	70,70	15.316.200.000,00	11.076.376.879,66	72,32	82,83
4 Faiz Giderleri	430.480.000,00	360.213.098,24	83,68	683.800.000,00	547.087.125,67	80,01	51,88
Bütçe Dengesi	-1.678.553.000,00	-263.676.824,61	15,71	-2.549.050.000,00	8.289.751,38	-0,33	-103,14
1 Faiz Dışı Fazla	-1.248.073.000,00	96.536.273,63	-7,73	-1.865.250.000,00	555.376.877,05	-29,77	475,30
Finansmanın Ekonomik Sınıflandırması	1.679.000.000,00	1.681.998.398,98	100,18	2.550.000.000,00	2.336.042.762,29	91,61	38,88



## BÜTÇE GERÇEKLEŞME RAPORU



- 1 Belediye bütçesinde 2021 mali yılının Ocak-Ekim döneminde 263 Milyon 676 Bin TL fark var iken, 2022 mali yılının Ocak-Ekim döneminde 8 Milyon 289 Bin TL fazla oluşmuştur. Yine 2021 mali yılının Ocak-Ekim döneminde Faiz Dışı Fazla 96 Milyon 536 Bin TL pozitif gerçekleşir iken, 2022 mali yılının Ocak-Ekim döneminde Faiz Dışı Fazla 555 Milyon 376 Bin TL pozitif gerçekleşmiştir.
- 2 2021 mali yılının Ocak-Ekim döneminde Bütçe Giderleri 6 Milyar 418 Milyon 648 Bin TL olarak gerçekleşmiş iken, 2022 mali yılının Ocak-Ekim döneminde %81,09 oranında artarak 11 Milyar 623 Milyon 464 Bin TL olmuştur. Yine 2022 mali yılının Ocak-Ekim döneminde Bütçe Gelirleri %88,98'lik bir artış ile 11 Milyar 631 Milyon 753 Bin TL olarak gerçekleşmiştir.
- 3 2021 mali yılının Ocak-Ekim döneminde Faiz Hariç Bütçe giderleri 6 Milyar 58 Milyon 435 Bin TL iken, 2022 mali yılının Ocak-Ekim döneminde %82,83 oranında artarak 11 Milyar 76 Milyon 376 Bin TL olmuştur.
- 4 Diğer taraftan 2022 mali yılının Ocak-Ekim döneminde Faiz Giderleri geçen yılın aynı dönemine göre %51,88 oranında artarak 547 Milyon 87 Bin TL olmuştur.

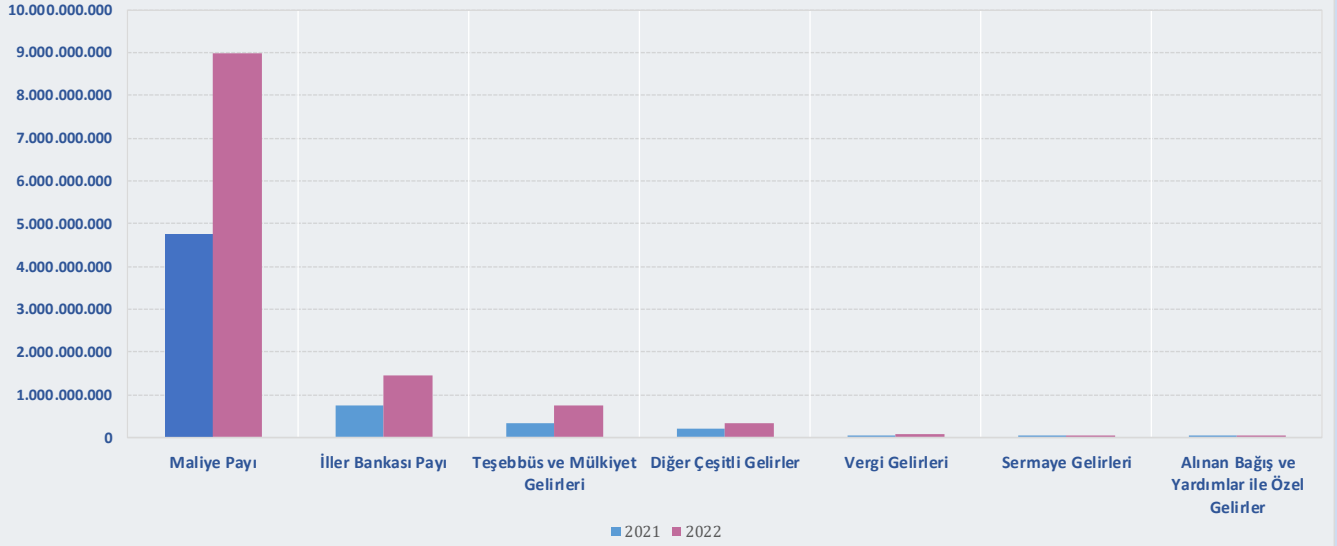
# BÜTÇE GERÇEKLEŞME RAPORU



## B.1. Gelir

2021 ve 2022 mali yılları Ocak-Ekim döneminde bütçe gelir gerçekleştirmeleri aşağıdaki tablo ve grafikte yer almaktadır.

AÇIKLAMA	2021				2022				2022 2021 GERÇ. ARTIŞ DÜŞÜŞ %
	BÜTÇE	OCAK-EKİM			BÜTÇE	OCAK-EKİM			
		GERÇEKLEŞEN	GERÇ. %	ORAN %		GERÇEKLEŞEN	GERÇ. %	ORAN %	
1 BÜTÇE GELİRİ TOPLAMI	7.321.447.000,00	6.154.971.970,08	84,07	100,00	13.450.950.000,00	11.631.753.756,71	86,48	100,00	88,98
2 Vergi Gelirleri	64.330.000,00	51.734.550,21	80,42	0,84	89.705.000,00	82.952.657,56	92,47	0,71	60,34
3 Teşebbüs ve Mülkiyet Gelirleri	513.843.000,00	347.116.870,95	67,55	5,64	1.056.120.000,00	758.116.799,41	71,78	6,52	118,40
7 Alınan Bağış ve Yardımlar ile Özel Gelirler	23.000,00	1.446.160,06	6.287,65	0,02	3.000,00	392.627,80	13.087,59	0,00	-72,85
5 Diğer Gelirler	6.688.965.000,00	5.698.207.824,42	85,19	92,58	12.239.372.000,00	10.762.287.518,83	87,93	92,53	88,87
6 İller Bankası Payı	798.000.000,00	752.370.470,65	94,28	12,22	1.350.000.000,00	1.453.159.482,52	107,64	12,49	93,14
Maliye Payı	5.478.000.000,00	4.741.611.783,50	86,56	77,04	7.445.000.000,00	8.989.088.513,91	120,74	77,28	89,58
Diğer Çeşitli Gelirler	412.965.000,00	204.225.570,27	49,45	3,32	3.444.372.000,00	320.039.522,40	9,29	2,75	56,71
4 Sermaye Gelirleri	54.286.000,00	56.466.564,44	104,02	0,92	65.750.000,00	28.004.153,11	42,59	0,24	-50,41
Alacaklardan Tahsilat	0,00	0,00			0,00	0,00			



## BÜTÇE GERÇEKLEŞME RAPORU



1 2022 mali yılının Ocak-Ekim döneminde Bütçe Gelirleri geçen yılın aynı dönemine göre %88,98 oranında artarak 11 Milyar 631 Milyon 753 Bin TL olmuş, bütçe ile öngörülen gelirlerin %86,48'i gerçekleşmiştir.

2 2022 yılının Ocak-Ekim döneminde Vergi Gelirleri %92,47 gerçekleşme oranı ile 82 Milyon 952 Bin TL olmuştur.

3 2022 yılının Ocak-Ekim döneminde Teşebbüs ve Mülkiyet Gelirleri geçen yılın aynı dönemine göre %118,40 oranında artarak 758 Milyon 116 Bin TL gerçekleşmiştir. Bu kalem içerisindeki en büyük gelirler olan T Plaka Satış gelirleri geçen yılın Ocak-Ekim döneminde 28 Milyon 666 Bin TL iken, bu yılın Ocak-Ekim döneminde 246 Milyon 152 Bin TL gerçekleşmiş, Harmandalı Düzenli Atık Depolama Tesisi Elektrik Enerjisi Üretim Ciro Payı geçen yılın Ocak-Ekim döneminde 114 Milyon 224 Bin TL iken bu yılın Ocak-Ekim döneminde 173 Milyon 211 Bin TL olarak gerçekleşmiş, Asfalt Hasar Bedeli geçen yılın Ocak-Ekim döneminde 52 Milyon 210 Bin TL iken bu yılın Ocak-Ekim döneminde 78 Milyon 216 Bin TL olarak gerçekleşmiştir.

Kurumlar Karları geçen yılın aynı dönemine göre %33,18 oranında azalarak 6 Milyon 959 Bin TL olarak gerçekleşmiştir. Kurumlar Karlarındaki azalış; 2021 yılının Ocak-Ekim döneminde Diğer İşletmeler Karı gelir kaleminde 4 Milyon 419 Bin TL gelir gerçekleşirken, 2022 yılının Ocak-Ekim döneminde bu kaleminde 401 Bin TL gelir gerçekleşmesinden kaynaklanmaktadır.

Kira Gelirleri 2021 yılının Ocak-Ekim döneminde 29 Milyon 734 Bin TL iken, 2022 yılının Ocak-Ekim döneminde %92,34 oranında artış ile 57 Milyon 191 Bin TL olarak gerçekleşmiştir.

4 Sermaye Gelirleri 2022 yılının Ocak-Ekim döneminde geçen yılın aynı dönemine göre %50,41 oranında azalarak, %42,59 gerçekleşme oranı ile 28 Milyon 4 Bin TL olmuştur. Bir önceki yılın aynı dönemine göre azalış Arsa Satışından kaynaklanmaktadır.

5 Diğer gelirler 2021 yılının aynı dönemine göre %88,87 oranında artarak 10 Milyar 762 Milyon 287 Bin TL olmuştur. Bütçe ile öngörülen gelirin %87,93'ü gerçekleşmiştir.

2022 yılı Ocak-Ekim ayında Taşınmaz Satışlarından elde edilen gelirlerin aktarıldığı kalemlerden; Taşınmaz Satış Gelirleri kaleminde (26 Milyon 341 Bin TL) ve Diğer Çeşitli Gelirler kalemi altında Kamu Konut Satışları Fark Gelirleri kaleminde (6 Milyon 39 Bin TL) ve Arsa Satış Olumlu Fark Geliri kaleminde (44 Milyon 694 Bin TL) olmak üzere toplam 77 Milyon 75 Bin TL olarak gerçekleşen taşınmaz satışından elde edilen gelirler, bir önceki yılın aynı dönemine göre 50 Milyon 235 Bin TL azalmıştır. 2021 yılının aynı döneminde bu miktar 127 Milyon 310 Bin TL idi.

6 2022 yılının Ocak-Ekim döneminde gerçekleşen Bütçe Gelir toplamımızın %12,49'unu oluşturan İller Bankası Payı, geçen yılın aynı dönemine göre %93,14 oranında artarak 1 Milyar 453 Milyon 159 Bin TL olmuş, bütçe ile öngörülen gelirin %107,64'ü gerçekleşmiştir. Yine 2022 yılının Ocak-Ekim döneminde gerçekleşen gelir toplamımızın %77,28'ini oluşturan en önemli gelir kalemi Maliye Payı da 2021 yılının aynı dönemine göre %89,58 oranında artarak 8 Milyar 989 Milyon 88 Bin TL olmuş, bütçe ile öngörülen gelirin %120,74'ü gerçekleşmiştir.

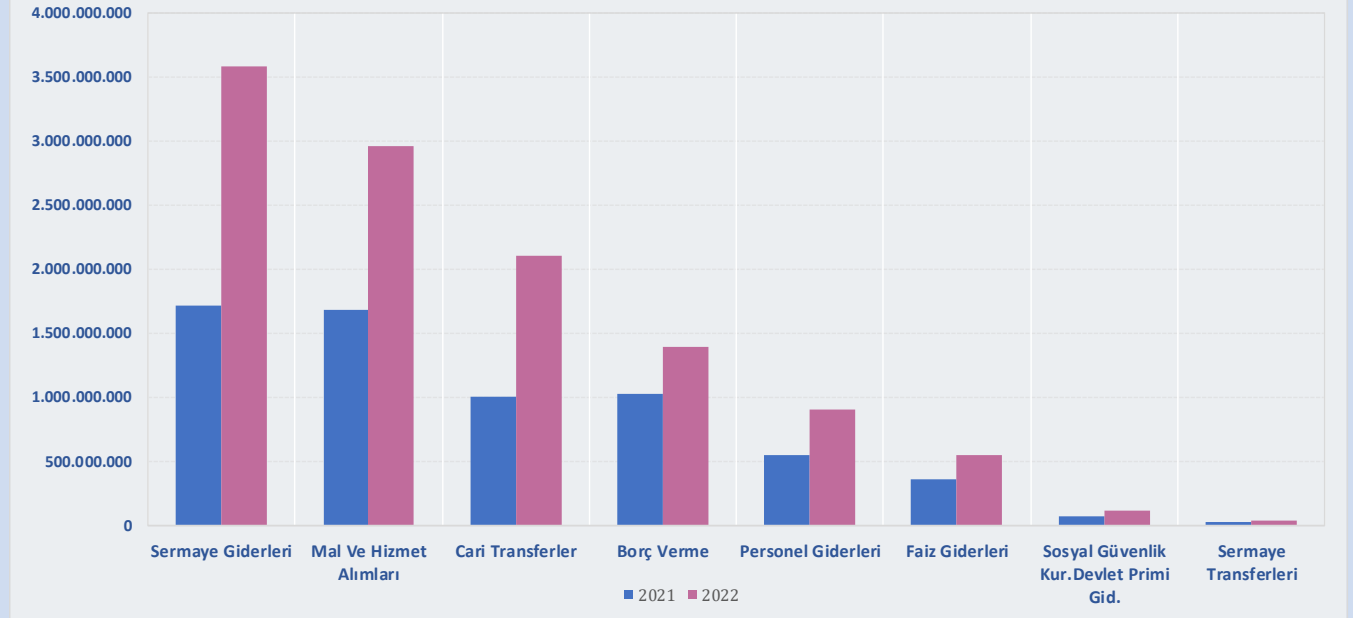
# BÜTÇE GERÇEKLEŞME RAPORU



## B.2. Gider

2021 ve 2022 yıllarının Ocak-Ekim döneminde bütçe giderlerinin ekonomik sınıflandırmaya göre gerçekleştirmeleri aşağıdaki tablo ve grafikte yer almaktadır.

AÇIKLAMA	2021				2022				2022 2021 GERÇ. ARTIŞ DÜŞÜŞ %
	NET ÖDENEK	OCAK-EKİM			NET ÖDENEK	OCAK-EKİM			
		GERÇEKLEŞEN	GERÇ. %	ORAN %		GERÇEKLEŞEN	GERÇ. %	ORAN %	
1 BÜTÇE GİDERİ TOPLAMI	9.000.000.000,00	6.418.648.794,69	71,32	100,00	16.000.000.000,00	11.623.464.005,33	72,65	100,00	81,09
2 Faiz Hariç Giderler	8.569.520.000,00	6.058.435.696,45	70,70	94,39	15.316.200.000,00	11.076.376.879,66	72,32	95,29	82,83
3 Personel Giderleri	649.672.362,00	546.532.242,85	84,12	8,51	1.109.052.601,62	903.730.206,39	81,49	7,78	65,36
Sosyal Güvenlik Kur.Devlet Primi Gid.	83.393.000,00	68.175.506,54	81,75	1,06	140.945.718,38	110.444.673,99	78,36	0,95	62,00
Sayfa 10 Mal Ve Hizmet Alımları	2.502.917.085,93	1.683.283.148,41	67,25	26,22	4.243.099.174,18	2.954.259.090,11	69,63	25,42	75,51
Sayfa 11 Cari Transferler	1.289.439.140,00	1.002.308.048,86	77,73	15,62	2.484.551.269,63	2.098.371.437,77	84,46	18,05	109,35
Sayfa 12-13 Sermaye Giderleri	2.897.020.803,07	1.710.427.600,49	59,04	26,65	5.438.449.541,19	3.579.226.904,86	65,81	30,79	109,26
Sayfa 14 Sermaye Transferleri	51.828.450,00	27.503.723,86	53,07	0,43	98.328.960,00	36.183.750,07	36,80	0,31	31,56
Sayfa 15 Borç Verme	1.095.249.159,00	1.020.205.425,44	93,15	15,89	1.585.000.000,00	1.394.160.816,47	87,96	11,99	36,65
Yedek Ödenekler	0,00	0,00	#SAYI/0!	0,00	216.772.735,00	0,00			
Faiz Giderleri	430.480.000,00	360.213.098,24	83,68	5,61	683.800.000,00	547.087.125,67	80,01	4,71	51,88





## BÜTÇE GERÇEKLEŞME RAPORU

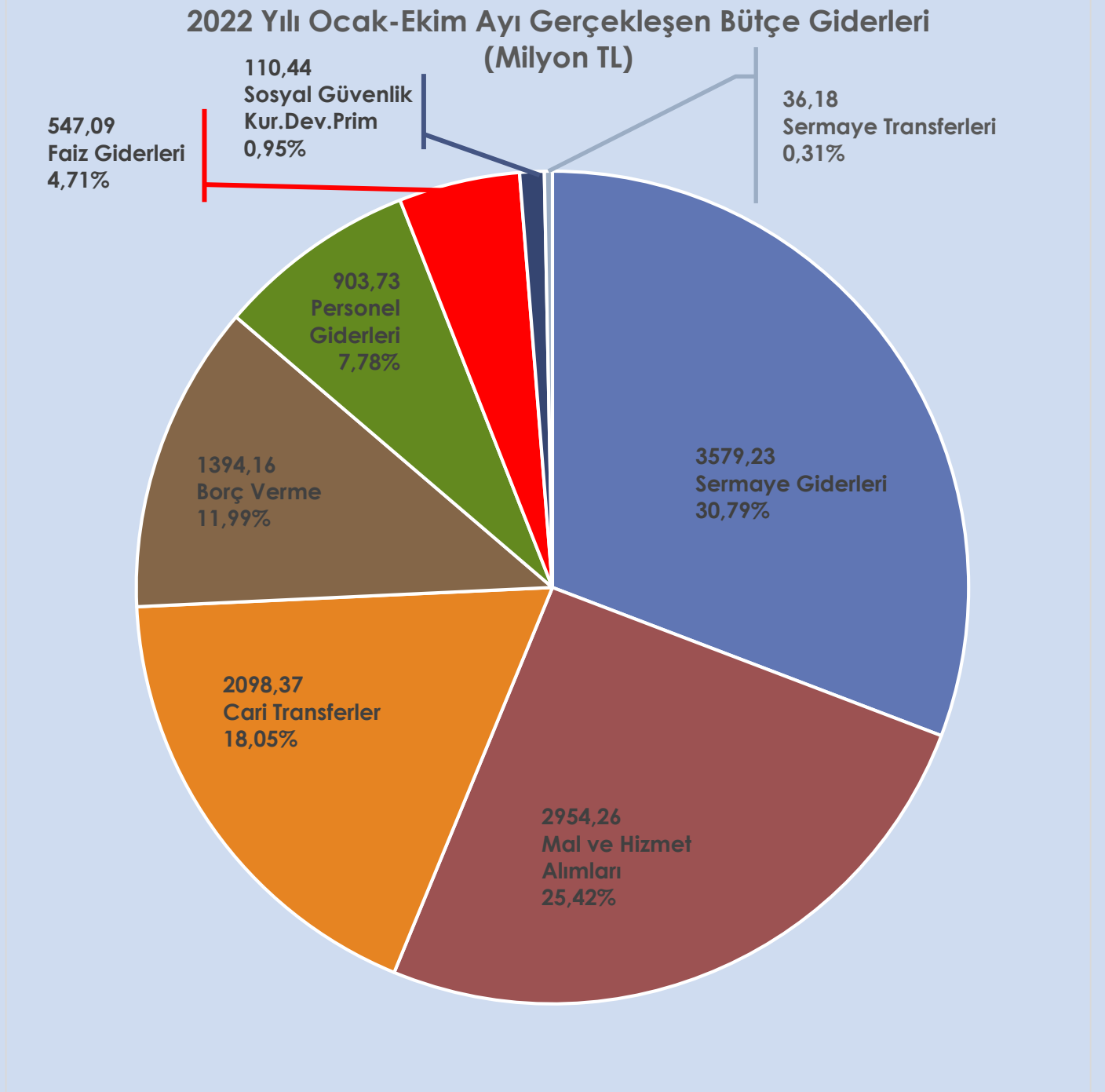


- 1 2022 mali yılının Ocak-Ekim döneminde bütçe ile öngörülen ödeneğin %72,65'i olan 11 Milyar 623 Milyon 464 Bin TL harcama gerçekleşmiştir. 2021 yılının aynı döneminde 6 Milyar 418 Milyon 648 Bin TL harcama yapılmış, 2022 mali yılının Ocak-Ekim döneminde 2021 mali yılının aynı dönemine göre %81,09 oranında artış gerçekleşmiştir.
- 2 2022 mali yılının Ocak-Ekim döneminde Faiz Hariç Giderler için öngörülen ödeneğin %72,32'si kullanılarak 11 Milyar 76 Milyon 376 Bin TL gider gerçekleşmiştir.
- 3 Personel Giderleri 2022 mali yılının Ocak-Ekim döneminde 903 Milyon 730 Bin TL olarak gerçekleşmiş olup, 2022 mali yılının Ocak-Ekim döneminde öngörülen ödeneğin %81,49'u harcanmış, 2021 yılının aynı dönemine göre bu gider kaleminde %65,36 oranında artış gerçekleşmiştir. Ayrıca Sosyal Güvenlik Kurumu Devlet Primi Giderleri de 2021 yılının aynı dönemine göre %62,00 oranında artışla 110 Milyon 444 Bin TL olmuştur.

## BÜTÇE GERÇEKLEŞME RAPORU



### B.2.1. Gider Detayları





## Mal ve Hizmet Alımı

(2022 Yılı Toplam Net Ödeneği: 4 Milyar 243 Milyon 99 Bin TL)

<p><b>2</b> Milyar</p> <p><b>954</b> Milyon</p> <p><b>259</b> Bin TL</p>	<p><b>Bir önceki Yılın Aynı Dönemine Göre Artış-Düşüş</b></p>	<p></p> <p><b>%75,51</b></p>
	<p><b>2022 Yılı Net Ödeneğine Oranı (Gerçekleşme)</b></p>	<p><b>%69,63</b></p> <p></p>
	<p><b>2022 Yılı Ocak-Ekim döneminde Genel Bütçe Gider Toplamına Oranı</b></p>	<p><b>%25,42</b></p> <p></p>

### Öne Çıkan Harcamaların Detayları:

%75,92 artış ile  
**Hizmet Alımları**



**2 Milyar 196 Milyon 127 Bin TL**

Öne Çıkan Detaylar

- 2 Milyar 36 Milyon 31 Bin TL Müteahhitlik Hizmetleri
- 45 Milyon 833 Bin TL Diğer Müşavir Firma Ve Kişilere Ödemeler
- 23 Milyon 213 Bin TL Diğer Hizmet Alımları
- 18 Milyon 87 Bin TL Diğer Kiralama Giderleri
- 9 Milyon 879 Bin TL Mahalli İdarelerin Dış Borçlanma Genel Giderleri
- 8 Milyon 877 Bin TL Bilgisayar Hizmet Alımları
- 8 Milyon 403 Bin TL Arsa ve Arazi Kiralaması Giderleri
- 7 Milyon 630 Bin TL Bilgiye Abonelik ve İnternet Erişimi Giderleri

**%18,89**

%67,97 artış ile  
**Tüketime Yönelik Mal ve Malzeme Alımları**



**498 Milyon 797 Bin TL**

Öne Çıkan Detaylar

- 117 Milyon 926 Bin TL Elektrik Alımları
- 74 Milyon 794 Bin TL Su Alımları
- 66 Milyon 526 Bin TL İçecek Alımları
- 55 Milyon 479 Bin TL Tıbbi Malzeme ve İlaç Alımları
- 55 Milyon 70 Bin TL Yiyecek Alımları
- 30 Milyon 610 Bin TL Bahçe Malzemesi Alımları ile Yapım ve Bakım Giderleri
- 17 Milyon 349 Bin TL Diğer Tüketim Mal ve Malzemesi Alımları

**%4,29**



## Cari Transferler

(2022 Yılı Toplam Net Ödeneği: 2 Milyar 484 Milyon 551 Bin TL)

<p><b>2</b> Milyar</p> <p><b>98</b> Milyon</p> <p><b>371</b> Bin TL</p>	<p><b>Bir önceki Yılın Aynı Dönemine Göre Artış- Düşüş</b></p>	<p></p> <p><b>%109,35</b></p>
	<p><b>2022 Yılı Net Ödeneğine Oranı (Gerçekleşme)</b></p>	<p><b>%84,46</b></p> <p></p>
	<p><b>2022 Yılı Ocak-Ekim döneminde Genel Bütçe Gider Toplamına Oranı</b></p>	<p><b>%18,05</b></p> <p></p>

### Öne Çıkan Harcamaların Detayları:

127,73 artış ile

**Hazine Yardımları**



**1 Milyar 708 Milyon TL**

1 Milyar 708 Milyon TL ESHOT Genel Müdürlüğü

**%14,69**

%89,76 artış ile

**İller Bankası Payı**



**179 Milyon 950 Bin TL**

**%1,55**

%9,71 azalış ile

**Hane Halkına Yapılan  
Transferler**



**70 Milyon 587 Bin TL**

60 Milyon 598 Bin TL Fakir ve Muhtaç Ailelere Yardım

**%0,61**

%80,85 artış ile

**Kar Amacı Gütmeyen  
Kuruluşlara Yapılan  
Transferler**



**109 Milyon 694 Bin TL**

**%0,94**

### Öne Çıkan Detaylar

42 Milyon 391 Bin TL Amatör Spor Kulüplerine Ayni ve Nakdi Yardım

30 Milyon 686 Bin TL İzmir Kalkınma Ajansı

20 Milyon 899 Bin TL Türkiye Belediyeler Birliği Katılım

7 Milyon 775 Bin TL Bilimsel Kazı Çalışmalarına

Destek İçin Verilen Katkı Payı

4 Milyon 10 Bin TL Verem Savaş Derneği




80 Bin TL Ege Belediyeler Birliği



## B.2.1. Gider Detayları

## Sermaye Giderleri

(2022 Yılı Toplam Net Ödeneği: 5 Milyar 438 Milyon 449 Bin TL)

<b>3</b> Milyar <b>579</b> Milyon <b>226</b> Bin TL	<b>Bir önceki Yılın Aynı Dönemine Göre Artış-Düşüş</b>	 %109,26
	<b>2022 Yılı Net Ödeneğine Oranı (Gerçekleşme)</b>	%65,81 
	<b>2022 Ocak-Ekim döneminde Genel Bütçe Gider Toplamına Oranı</b>	%30,79 

## Öne Çıkan Harcamaların Detayları:

%115,10 artış ile  
**G. Menkul Sermaye Üretim Giderleri**



2 Milyar 852 Milyon 395 Bin TL

%24,54

%111,51 artış ile  
**G. Menkul Büyük Onarım Giderleri**



405 Milyon 314 Bin TL

%3,49

%90,00 artış ile  
**G. Menkul Alımları ve Kamulaştırması**



234 Milyon 222 Bin TL

%2,02

%20,40 artış ile.  
**Mamul Mal Alımları**



55 Milyon 787 Bin TL

%0,48

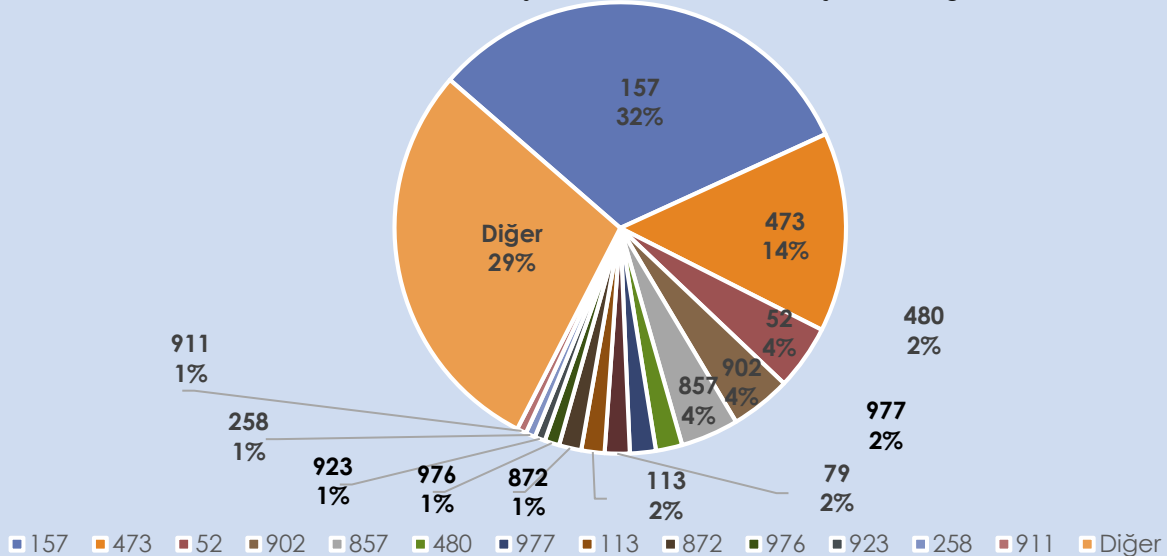
## BÜTÇE GERÇEKLEŞME RAPORU

### Proje Harcamaları

\* 2022 Yılı Ocak-Ekim döneminde Sermaye Giderleri kalemi altında gerçekleştirilen yatırım harcama miktarlarına göre sıralanmıştır.

Proje No	Proje Adı	Harcama Miktarı (TL) 2021 Ocak-Ekim Dönemi	Harcama Miktarı (TL) 2022 Ocak-Ekim Dönemi (*)	2022 Ocak- Ekim Bütçe Gider Toplamına Oranı (%)	Bir Önceki Yılın Aynı Dönemine Göre Artış- Düşüş (%)	
157	ULAŞIM YOLLARINDA ASFALT KAPLAMA, BAKIM, ONARIM VE DÜZENLEME YAPILMASI	657 Milyon 116 Bin TL	<b>1 Milyar 137 Milyon 765 Bin TL</b>	9,79	73,15	↑
473	TRAMVAY HATLARI YAPIM FAALİYETLERİ	41 Milyon 118 Bin TL	<b>510 Milyon 821 Bin TL</b>	4,39	1142,30	↑
52	KAMULAŞTIRMA FAALİYETLERİ	92 Milyon 631 Bin TL	<b>166 Milyon 21 Bin TL</b>	1,43	79,23	↑
902	HAFİF RAYLI SİSTEM PROJESİ - F.ALTAY-NARLIDERE KAYMAKAMLIK METROSU YAPIMI FAALİYETLERİ	177 Milyon 213 Bin TL	<b>155 Milyon 444 Bin TL</b>	1,34	-12,28	↓
857	HİZMET BİRİMLERİNE YAKACAK VE AKARYAKIT TEMİNİ FAALİYETLERİ	51 Milyon 591 Bin TL	<b>148 Milyon 472 Bin TL</b>	1,28	187,78	↑
480	MODERN, YENİLİKÇİ, TEMALİ YEŞİL ALANLAR OLUŞTURULMASI FAALİYETLERİ	34 Milyon 669 Bin TL	<b>67 Milyon 649 Bin TL</b>	0,58	95,13	↑
977	SU YOLLARI ÜZERİNDE TAŞIT VE YAYA KÖPRÜSÜ YAPILMASI FAALİYETLERİ	324 Bin TL	<b>66 Milyon 340 Bin TL</b>	0,57	20343,80	↑
79	İZMİR OPERA BİNASI	77 Milyon 508 Bin TL	<b>64 Milyon 23 Bin TL</b>	0,55	-17,40	↓
113	MEZARLIKLARIN VE YENİ GÖMÜ ALANLARININ DÜZENLENMESİ FAALİYETLERİ	-	<b>59 Milyon 617 Bin TL</b>	0,51	-	
872	İZMİR TARİH; İZMİR KONAK KEMERALTI VE ÇEVRESİ YENİLEME ALANI ETAP PROJE VE PROGRAMLARI FAALİYETLERİ	18 Milyon 541 Bin TL	<b>57 Milyon 186 Bin TL</b>	0,49	208,42	↑
976	İZMİR HAFİF RAYLI SİSTEMİ ARAÇ DEPOLAMA TESİSLERİ YAPIM FAALİYETLERİ	-	<b>37 Milyon 750 Bin TL</b>	0,32	-	
923	BUCA - BORNOVA ARASI SANAT YAPILARI, TÜNEL VE BAĞLANTI YOLLARI YAPILMASI PROJESİ	60 Milyon 17 Bin TL	<b>26 Milyon 880 Bin TL</b>	0,23	-55,21	↓
258	BELEDİYE HİZMET TESİSLERİ, BİNALAR VE DEPOLARININ YAPIMI, BAKIMI VE GÜÇLENDİRİLMESİ FAALİYETLERİ	13 Milyon 20 Bin TL	<b>24 Milyon 674 Bin TL</b>	0,21	89,51	↑
911	SEBZE HAL TESİSLERİNİN YAPIMI FAALİYETLERİ	4 Milyon 965 Bin TL	<b>24 Milyon 133 Bin TL</b>	0,21	386,05	↑
Diğer	Diğer Projeler Toplamı	481 Milyon 708 Bin TL	<b>1 Milyar 32 Milyon 445 Bin TL</b>	8,88	114,33	↑
<b>TOPLAM</b>		<b>1 Milyar 710 Milyon 427 Bin TL</b>	<b>3 Milyar 579 Milyon 226 Bin TL</b>	<b>30,79</b>	<b>109,26</b>	↑




2022 Yılı Ocak-Ekim Dönemi Proje Harcamalarının Kendi İçindeki Dağılımları



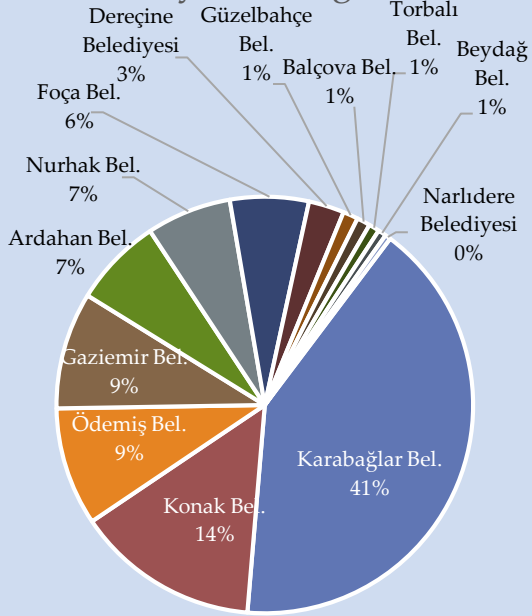


## Sermaye Transferleri

(2022 Yılı Toplam Net Ödeneği: 98 Milyon 328 Bin TL)

<h1>36</h1> Milyon <h1>183</h1> Bin TL	<b>Bir önceki Yılın Aynı Dönemine Göre Artış- Düşüş</b>	 %31,56
	<b>2022 Yılı Net Ödeneğine Oranı (Gerçekleşme)</b>	%36,80 
	<b>2022 Yılı Ocak-Ekim döneminde Genel Bütçe Gider Toplamına Oranı</b>	%,0,31 

### Detayların Dağılımı





### Yurtiçi Sermaye Transferleri 36 Milyon 183 Bin TL Detaylar

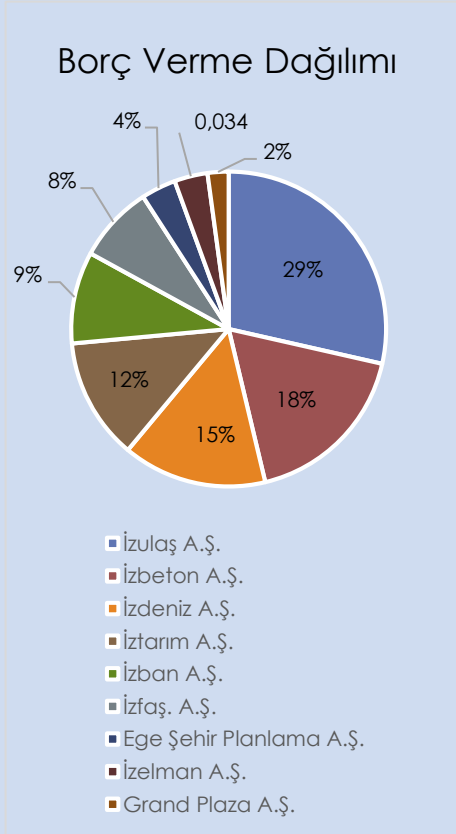
- 14 Milyon 856 Bin TL Karabağlar Belediyesi
- 5 Milyon 149 Bin TL Konak Belediyesi
- 3 Milyon 319 Bin TL Ödemiş Belediyesi
- 3 Milyon 281 Bin TL Gazimir Belediyesi
- 2 Milyon 500 Bin TL Ardahan Belediyesi
- 2 Milyon 381 Bin TL Nurhak Belediyesi
- 2 Milyon 210 Bin TL Foça Belediyesi
- 1 Milyon TL Dereçine Belediyesi
- 424 Bin TL Güzelbahçe Belediyesi
- 375 Bin TL Balçova Belediyesi
- 298 Bin TL Torbali Belediyesi
- 230 Bin TL Beydağ Belediyesi
- 155 Bin TL Narlıdere Belediyesi



**Borç Verme** (Şirketlere ve Bağlı Kuruluşlara)  
(2022 Yılı Toplam Net Ödeneği: 1 Milyar 585 Milyon TL)

<p>1 Milyar</p> <p>394 Milyon</p> <p>160 Bin TL</p>	<p>Bir önceki Yılın Aynı Dönemine Göre Artış-Düşüş</p>	<p>↑</p> <p>%36,65</p>
	<p>2022 Yılı Net Ödeneğine Oranı (Gerçekleşme)</p>	<p>%87,96</p> 
	<p>2022 Yılı Ocak-Ekim döneminde Genel Bütçe Gider Toplamına Oranı</p>	<p>%11,99</p> 

Sermaye Artırımları ve Azaltımları :



Şirket	2021 Yılı Ocak-Ekim ayı		2022 Yılı Ocak-Ekim ayı	
	Artış (Milyon)	Azalış (Milyon)	Artış (Milyon)	Azalış (Milyon)
İzban AŞ	188,0		131,6	
İzulaş AŞ	141,9	219,2	308,2	89,8
İzelman AŞ	25,3		47,6	
İzbeton AŞ	49,4		246,9	
İzdeniz AŞ	121,7	48,3	148,6	57,6
İzdoğa AŞ				
İzfaş AŞ	45,0		55,0	55,0
İzenerji AŞ				
Grand Plz. AŞ	35,0	20,0	30,0	
Ege Şeh. Pln. AŞ	81,7		49,8	
İztarım AŞ	44,7		174,0	
<b>Toplam</b>	<b>732,7</b>	<b>287,5</b>	<b>1.191,7</b>	<b>202,4</b>
<b>Genel Toplam</b>	<b>1.020,2</b>		<b>1.394,1</b>	



## BÜTÇE GERÇEKLEŞME RAPORU



### C-FİNANSMANIN EKONOMİK SINIFLANDIRMASI

2021 ve 2022 mali yılları Ocak-Ekim ayı finansmanın ekonomik sınıflandırmasına göre Borçlanma, Borç Ödeme ve Likidite durumumuzun gerçekleşmeleri aşağıdaki tablo yer almaktadır.

AÇIKLAMA	2021 ÖNGÖRÜLEN	2021 OCAK-EKİM GERÇEKLEŞEN	2022 ÖNGÖRÜLEN	2022 OCAK-EKİM GERÇEKLEŞEN
<b>İÇ BORÇLANMA</b>	<b>494.000.000,00</b>	<b>328.274.266,02</b>	<b>495.000.000,00</b>	<b>-11.520.316,85</b>
<b>MALİ KURULUŞLARDAN SAĞLANAN FİNANSMAN</b>	<b>496.000.000,00</b>	<b>325.810.665,72</b>	<b>498.000.000,00</b>	<b>2.183.430,29</b>
<b>Bankalar</b>	<b>498.000.000,00</b>	<b>326.296.963,75</b>	<b>499.000.000,00</b>	<b>3.566.267,83</b>
Borçlanma	854.000.000,00	694.400.000,00	980.000.000,00	527.940.000,00
Ödeme	-356.000.000,00	-368.103.036,25	-481.000.000,00	-524.373.732,17
İller Bankası	-2.000.000,00	-486.298,03	-1.000.000,00	-1.382.837,54
Borçlanma		0,00		0,00
Ödeme	-2.000.000,00	-994.913,16	-1.000.000,00	-1.654.830,48
Kur Farkı		508.615,13		271.992,94
<b>DIĞER YÜKÜMLÜLÜKLER</b>	<b>-2.000.000,00</b>	<b>2.463.600,30</b>	<b>-3.000.000,00</b>	<b>-13.703.747,14</b>
Diğer	-2.000.000,00	2.463.600,30	-3.000.000,00	-13.703.747,14
Borçlanma				0,00
Ödeme	-2.000.000,00	-1.333.435,26	-3.000.000,00	-20.322.643,12
Kur Farkı		3.797.035,56		6.618.895,98
<b>DIŞ BORÇLANMA</b>	<b>655.000.000,00</b>	<b>606.983.320,71</b>	<b>1.300.000.000,00</b>	<b>1.663.899.482,69</b>
<b>MALİ KURULUŞLARDAN SAĞLANAN FİNANSMAN</b>	<b>655.000.000,00</b>	<b>606.983.320,71</b>	<b>1.300.000.000,00</b>	<b>1.663.899.482,69</b>
<b>Bankalar</b>	<b>655.000.000,00</b>	<b>606.983.320,71</b>	<b>1.300.000.000,00</b>	<b>1.663.899.482,69</b>
Borçlanma	1.055.000.000,00	0,00	1.980.000.000,00	783.398.573,20
Ödeme	-400.000.000,00	-357.906.337,30	-680.000.000,00	-1.055.495.117,42
Kur Farkı		964.889.658,01		1.935.996.026,91
<b>LİKİDİTE AMAÇLI TUTULAN NAKİT, MEVDUAT VE MENKUL KIYMETLERDEKİ DEĞİŞİKLİKLER</b>	<b>530.000.000,00</b>	<b>451.493.561,21</b>	<b>755.000.000,00</b>	<b>683.663.596,45</b>
<b>BANKALAR</b>	<b>530.000.000,00</b>	<b>451.493.561,21</b>	<b>755.000.000,00</b>	<b>683.663.596,45</b>
<b>Bankalar</b>	<b>530.000.000,00</b>	<b>451.493.561,21</b>	<b>755.000.000,00</b>	<b>683.663.596,45</b>
Türk Lirası Cinsinden Banka Hesapları	530.000.000,00	444.298.602,46	755.000.000,00	655.565.524,84
Döviz Cinsinden Banka Hesapları		7.194.958,75		28.098.071,61
<b>NET BORÇLANMA</b>	<b>1.149.000.000,00</b>	<b>935.257.586,73</b>	<b>1.795.000.000,00</b>	<b>1.652.379.165,84</b>
<b>NET BORÇLANMA</b>	<b>1.149.000.000,00</b>	<b>935.257.586,73</b>	<b>1.795.000.000,00</b>	<b>1.652.379.165,84</b>
Net Borçlanma	1.149.000.000,00	935.257.586,73	1.795.000.000,00	1.652.379.165,84
Net Borçlanma	1.149.000.000,00	935.257.586,73	1.795.000.000,00	1.652.379.165,84
<b>NET FİNANSMAN</b>	<b>1.679.000.000,00</b>	<b>1.386.751.147,94</b>	<b>2.550.000.000,00</b>	<b>2.336.042.762,29</b>
<b>NET FİNANSMAN</b>	<b>1.679.000.000,00</b>	<b>1.386.751.147,94</b>	<b>2.550.000.000,00</b>	<b>2.336.042.762,29</b>
Net Finansman	1.679.000.000,00	1.386.751.147,94	2.550.000.000,00	2.336.042.762,29
Net Finansman	1.679.000.000,00	1.386.751.147,94	2.550.000.000,00	2.336.042.762,29

## BÜTÇE GERÇEKLEŞME RAPORU



- 1 2022 mali yılı Finansmanın Ekonomik Sınıflandırması için net 2 Milyar 550 Milyon TL finansman sağlanması uygun görülmüştür.
- 2 İç Borçlanma için 980 Milyon TL Borçlanma, 485 Milyon TL İç Borç Ödeme olmak üzere toplam 495 Milyon TL Net İç Borçlanma öngörülmüştür.
- 3 2022 yılının Ocak-Ekim ayı gerçekleştirmelerine baktığımızda **527 Milyon 940 Bin TL İç Borçlanma** yapıldığı görülmektedir.

### Detaylar (İç Borçlanma) :

250 Milyon TL Yapı ve Kredi Bankası Ege Ticari Şubesi  
110 Milyon TL Denizbank A.Ş.  
62 Milyon 940 Bin TL Türkiye Finans Katılım Bankası  
50 Milyon TL Türkiye Garanti Bankası  
30 Milyon TL Türkiye Ekonomi Bankası  
25 Milyon TL Fibabanka

- 4 Gerçekleşen **528 Milyon 282 Bin TL İç Borç ödemelerinin** detayları şöyledir.

### Detaylar (İç Borç Ödeme) :

140 Milyon 750 Bin TL Denizbank A.Ş.  
96 Milyon 234 Bin TL Vakıfbank T.A.Ş.  
66 Milyon 476 Bin TL Türkiye Garanti Bankası  
52 Milyon 793 Bin TL Türkiye Finans Katılım Bankası  
47 Milyon 222 Bin TL Fibabanka  
41 Milyon 666 Bin TL Odeabank İzmir Kurumsal ve Ticari Bankacılık Merkezi  
31 Milyon 249 Bin TL Yapı ve Kredi Bankası Ege Ticari Şubesi  
18 Milyon 888 Bin TL Burgan Bank A.Ş. İzmir Şubesi  
17 Milyon 300 Bin TL Türkiye Ekonomi Bankası  
7 Milyon TL QNB Finansbank İzmir Şubesi  
4 Milyon 791 Bin TL Vakıf Katılım Bankası  
2 Milyon 254 Bin TL Hazine Müsteşarlığı (Menemen Belediyesi)  
1 Milyon 654 Bin TL İller Bankası (Bergama Belediyesi)

### **İç Borç Kur Farkı**

**6 Milyon 890 Bin TL**

Buna göre 2022 yılının Ocak-Ekim döneminde **6 Milyon 548 Bin TL** Net İç Borçlanma gerçekleşmiştir.

## BÜTÇE GERÇEKLEŞME RAPORU



5 Dış borçlanma için 1 Milyar 980 Milyon TL, dış borç ödeme için ise 680 Milyon TL öngörölmüş olup, net dış borçlanma 1 Milyar 300 Milyon TL olarak öngörölmüştür.

2022 yılının Ocak-Ekim ayı gerçekleştirmelerine baktığımızda **783 Milyon 398 Bin TL Dış Borçlanma** yapıldığı görölmektedir.

Detaylar (Dış Borçlanma) :

391 Milyon 50 Bin TL I.N.G. Bank  
196 Milyon 174 Bin TL Fransız Kalkınma Ajansı (A.F.D.)  
196 Milyon 174 Bin TL Avrupa İmar ve Kalkınma Bankası (E.B.R.D.)

Dış Borç Kur farkı **1 Milyar 935 Milyon 996 Bin TL**

2022 yılının Ocak-Ekim döneminde gerçekleştiren **1 Milyar 55 Milyon 495 Bin TL Dış Borç Ödemesinin** detayı ise şöyledir.

Detaylar (Dış Borç Ödeme) :

322 Milyon 425 Bin TL Avrupa İmar ve Kalkınma Bankası (E.B.R.D.)  
162 Milyon 74 Bin TL I.N.G. Bank  
141 Milyon 300 Bin TL Fransız Kalkınma Ajansı (A.F.D.)  
123 Milyon 605 Bin TL Uluslararası Finans Kurumu (I.F.C.)  
114 Milyon 140 Bin TL Avrupa Yatırım Bankası (A.Y.B.)  
97 Milyon 817 Bin TL Black Sea Trade and Development Bank (B.S.T.D.B.)  
94 Milyon 130 Bin TL Asya Altyapı Yatırım Bankası (A.I.I.B.)

Buna göre 2022 Yılıın Ocak-Ekim döneminde **1 Milyar 663 Milyon 899 Bin TL Net Dış Borçlanma** gerçekleşmiştir.

6 Likidite amaçlı tutulan banka mevduatı için 755 Milyon TL öngörölmüş olup, 2022 yılının Ocak-Ekim döneminde **683 Milyon 663 Bin TL** gerçekleşmiştir.

1 Net finansman için öngörülen 2 Milyar 550 Milyon TL ise 2022 yılının Ocak-Ekim döneminde **2 Milyar 354 Milyon 111 Bin TL** olarak gerçekleşmiştir.

# BÜTÇE GERÇEKLEŞME RAPORU



## 2022 Yılı Ocak - Ekim Dönemi İç ve Dış Borç Ödeme Dağılımı (%)

