

ACİL DURUMLAR



* Yangın
* Deprem

* Çığ
* Su Baskını/Sel

* Zehirlenmeler
* Fırtına

* Sabotaj
* İş Kazası

* Kimyasal Tehditler
* Heyelan



İZMİR BÜYÜKŞEHİR BELEDİYESİ



İZMİR
B\u00dcY\u00dcK\u00d7EHİR
BELEDİYESİ



*Felaket başa gelmeden evvel,
onu önleyecek ve ona karşı savunulacak önlemleri düşünmek gerekir.
Geldikten sonra dövünmenin yararı yoktur.*

K. Atatürk

Mustafa Kemal ATATÜRK, 1920 (Nutuk II, s.463)

ACIL DURUMLAR İÇİN REHBER KİTAPÇIK

Hayatın her anında ve alanında, öngörebildiğimiz tehlikelere ya da zamanını kestiremediğimiz acil durumlara karşı hazırlıklı olmalıyız. İnsani ya da doğal afetlerin yaşanması halinde işyerlerimizde yapmamız gerekenleri, bu el kitabında özetledik. Bu acil durumlara yalnızken veya topluluk halindeyken karşı karşıya kalabiliriz. Söz konusu durumlarda riski en aza indirmek için önleme, koruma, tahliye, ilk yardım gibi konularda neler yapabileceğimizi rehber kitapçığımızda bulabilirsiniz.

Sağlıklı ve güvenli günler dileriz.



İZMİR BÜYÜKŞEHİR BELEDİYESİ



YANGIN

İşyerinde herhangi bir nedenle yangın çıkması durumunda yapılması gerekenler:



1- Telaşlanmayın. İlk adımları sakinliğinizi koruyarak atarsanız riskleri en aza indirebilirsiniz, tehlikeyi kimse zarar görmeden atlatabilirsiniz.



2- En yakın kır-bas'a (alarm butonuna) basın.



3- Söndürme tüpü ile yangına müdahale edin.



4- AKS 110 hattından itfaiyeyi arayın.



5- Olay yerinde yaralı varsa 112 Acil Çağrı Merkezi'nden ambulansı arayın.




6- İtfaiye geldiğinde görevlilere olay hakkında kısa ve net ifadelerle bilgi verin.



7-Amirinizi olaydan haberdar edin.





DEPREM

İşyerinizde iken deprem olursa yapılması gerekenler:



1-Bulduğunuz binayı, depremin ilk 10 - 15 saniyesinde terk edin. Hızlı ve kararlı davranırsanız, sizin ve çevrenizdekilerin paniğe kapılmasını da önlersiniz.



2- Bulduğunuz yerden dışarı çıkmak mümkün değilse yaşam üçgeni oluşturmaya elverişli, güvenli bir yere cenin pozisyonunda sığının ve sarsıntı durana kadar bekleyin.



3- Sarsıntı sona erdiğinde çalışmakta olan cihazları, makineleri kapatın; elektrik ve yakıt bağlantılarını kesin.



4- Paniğe kapılmadan binayı acil çıkış kapılarından terk edin ve en yakınızdaki acil durum toplanma bölgesine gidin.



CİDDİ YARALANMA

Olası bir iş kazası nedeniyle yaşanabilecek ciddi yaralanmalar karşısında yapılması gerekenler:



1- Çevre güvenliğini sağlayın.



2- 112 Acil Çağrı Merkezi'nden ambulansı arayın.
Gerek duyuluyorsa AKS 110 hattından itfaiyeyi arayın.



3- İlk yardım konusunda bilginiz varsa, gereken müdahaleyi yapın.



4- İlk yardım konusunda bilginiz yoksa işyerinizde bu alanda bilgi sahibi olan kişi ya da kişilerin gereken müdahaleyi yapmasını sağlayın.



5- Ambulans geldiğinde kaza ile ilgili tüm bilgileri,
kısa ve anlaşılır bir şekilde görevlilere anlatın.



6- Amirinizi olaydan haberdar edin.





SABOTAJ

İşyerinde meydana gelebilecek bir sabotaj durumunda yapılması gerekenler:



1- Güvenlik görevlilerine haber verin.

155

2- 155 Polis İmdat hattını, 112 Acil'den ambulansı, AKS 110'dan itfaiyeyi arayın.



3- Kendinizin ve çevrenizdekilerin can güvenliğini tehlikeye atmadan çevre güvenliğini sağlayın.



4- Karanlık ise ortamın aydınlatılmasını sağlayın.



5- Giriş ve çıkış kapılarını kontrol altında tutun.



ARAMA, KURTARMA VE TAHLİYE

Arama, kurtarma ve tahliye ekibinin görevleri:



1- Binanın güvenli ve hızlı bir şekilde tahliyesini sağlamak.



2- Yaralıların ve mahsur kalanların kurtarılmasını sağlamak.



3- Yangında ilk kurtarılacak malzemeleri kurtarmak.



4- Toplanma noktasına gelenleri saymak.



5- Eksik kişilerin yerini tespit etmek ve onları kurtarmak.





YANGINLA MÜCADELE

Yangınla mücadele ekibinin görevleri:



1- Yangın müdahale ekipmanlarını sürekli hazır halde tutmak.



2- Yangın mahallinde bulunan yanıcı, patlayıcı kimyasal maddelerin güvenli bölgeye taşınmasını sağlamak.



3- Yangının bir başka bölgeye sıçrayabileceği kritik noktalar ile irtibatının kesilmesini sağlamak.



4- Yangın yeni başladığında ve müdahale edilebilecek büyüklükteki vakalarda, yangın ekipmanları ile ilk müdahaleyi güvenli şekilde yapmak.



İLK YARDIM

İlk yardım ekibinin görevleri:



1- Yaralının ve kendinizin güvenliğini sağlamak.



2- 112 Acil Çağrı Merkezi'ni aramak.



3- ABC (havayolu, solunum, dolaşım) kontrolünü yapmak.



4- Ambulans gelinceye kadar olay yerinde ilk yardım hizmeti verecek uzmanı aramak.



5- Ambulans geldiğinde görevlileri bilgilendirmek.





KORUMA

Koruma ekibinin görevleri:



1- Çalışanların toplanma bölgesine ulaşmasını sağlamak.



2- Olay yerinden dışarı çıkarılan eşyayı ve evrakı muhafaza etmek.



3- Toplanma alanında personelin güvenliğini sağlamak.



4- Paniği ve kargaşayı önlemek.



HABERLEŐME

HaberleŐme ekibinin grevleri:



1- Acil durumlarda ekipler arasında olması gereken koordinasyonu saęlamak.



2- Acil durumlarda i ve dıŐ iletiŐimi saęlamak.

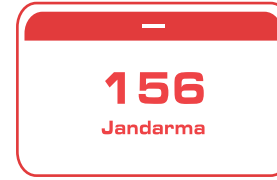
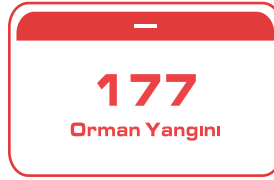
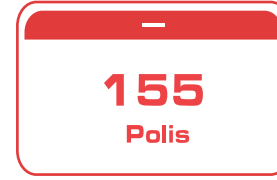


3- Olay hakkındaki geliŐmeleri takip ederek konuyla ilgili sorumlulara bildirmek.





ACİL DURUM TELEFONLARI



İZMİR BÜYÜKŞEHİR BELEDİYESİ
İNSAN KAYNAKLARI ve EĞİTİM DAİRESİ BAŞKANLIĞI
İŞ SAĞLIĞI ve GÜVENLİĞİ ŞUBE MÜDÜRLÜĞÜ

895 Sok. No:7 K:3 Hisarönü - Konak/İZMİR
Tel: 0232 293 32 11 E-Posta: issagligiveguvenligi@izmir.bel.tr